

**АУДИТОРСКОЕ ЗАКЛЮЧЕНИЕ  
НЕЗАВИСИМОГО АУДИТОРА  
О ГОДОВОЙ БУХГАЛТЕРСКОЙ (ФИНАНСОВОЙ) ОТЧЕТНОСТИ  
МУНИЦИПАЛЬНОГО УНИТАРНОГО ПРЕДПРИЯТИЯ  
БЕРЕЗОВСКОЕ ВОДО-КАНАЛИЗАЦИОННОЕ ХОЗЯЙСТВО  
«ВОДОКАНАЛ»  
за 2020 год**

# АУДИТОРСКОЕ ЗАКЛЮЧЕНИЕ НЕЗАВИСИМОГО АУДИТОРА

Собственникам  
Муниципального унитарного предприятия  
Березовское водо-канализационное хозяйство  
«Водоканал»

## Мнение

Мы провели аудит прилагаемой годовой бухгалтерской (финансовой) отчетности Муниципального унитарного предприятия Березовское водо-канализационное хозяйство «Водоканал» (ОГРН 1069604007923, 623700, Свердловская область, город Березовский, улица Ленина, дом 52), состоящей из бухгалтерского баланса по состоянию на 31 декабря 2020 года, отчета о финансовых результатах за 2020 год, приложений к бухгалтерскому балансу и отчету о финансовых результатах, в том числе отчета об изменениях капитала за 2020 год и отчета о движении денежных средств за 2020 год, пояснений к бухгалтерскому балансу и отчету о финансовых результатах за 2020 год, включая краткий обзор основных положений учетной политики.

По нашему мнению, прилагаемая годовая бухгалтерская (финансовая) отчетность отражает достоверно во всех существенных отношениях финансовое положение Муниципального унитарного предприятия Березовское водо-канализационное хозяйство «Водоканал» по состоянию на 31 декабря 2020 года, финансовые результаты его деятельности и движение денежных средств за 2020 год в соответствии с правилами составления бухгалтерской отчетности, установленными в Российской Федерации.

## Основание для выражения мнения

Мы провели аудит в соответствии с Международными стандартами аудита (МСА). Наша ответственность в соответствии с этими стандартами раскрыта в разделе «Ответственность аудитора за аудит годовой бухгалтерской (финансовой) отчетности» настоящего заключения. Мы являемся независимыми по отношению к аудируемому лицу в соответствии с Правилами независимости аудиторов и аудиторских организаций и Кодексом профессиональной этики аудиторов, соответствующими Международному кодексу этики профессиональных бухгалтеров (включая международные стандарты независимости), разработанному Советом по международным стандартам этики для профессиональных бухгалтеров, и нами выполнены прочие иные обязанности в соответствии с этими требованиями профессиональной этики. Мы полагаем, что полученные нами аудиторские доказательства являются достаточными и надлежащими, чтобы служить основанием для выражения нашего мнения.

## Ответственность руководства аудируемого лица за годовую бухгалтерскую (финансовую) отчетность

Руководство несет ответственность за подготовку и достоверное представление указанной годовой бухгалтерской (финансовой) отчетности в соответствии с правилами составления бухгалтерской отчетности, установленными в Российской Федерации, и за систему внутреннего контроля, которую руководство считает необходимой для подготовки годовой бухгалтерской (финансовой) отчетности, не содержащей существенных искажений вследствие недобросовестных действий или ошибок.



При подготовке годовой бухгалтерской (финансовой) отчетности руководство несет ответственность за оценку способности аудируемого лица продолжать непрерывно свою деятельность, за раскрытие в соответствующих случаях сведений, относящихся к непрерывности деятельности, и за составление отчетности на основе допущения о непрерывности деятельности, за исключением случаев, когда руководство намеревается ликвидировать аудируемое лицо, прекратить его деятельность или когда у него отсутствует какая-либо иная реальная альтернатива, кроме ликвидации или прекращения деятельности.

### **Ответственность аудитора за аудит годовой бухгалтерской (финансовой) отчетности**

Наша цель состоит в получении разумной уверенности в том, что годовая бухгалтерская (финансовая) отчетность не содержит существенных искажений вследствие недобросовестных действий или ошибок, и в составлении аудиторского заключения, содержащего наше мнение. Разумная уверенность представляет собой высокую степень уверенности, но не является гарантией того, что аудит, проведенный в соответствии с МСА, всегда выявляет существенные искажения при их наличии. Искажения могут быть результатом недобросовестных действий или ошибок и считаются существенными, если можно обоснованно предположить, что в отдельности или в совокупности они могут повлиять на экономические решения пользователей, принимаемые на основе этой годовой бухгалтерской (финансовой) отчетности.

В рамках аудита, проводимого в соответствии с МСА, мы применяем профессиональное суждение и сохраняем профессиональный скептицизм на протяжении всего аудита. Кроме того, мы:

а) выявляем и оцениваем риски существенного искажения годовой бухгалтерской (финансовой) отчетности вследствие недобросовестных действий или ошибок; разрабатываем и проводим аудиторские процедуры в ответ на эти риски; получаем аудиторские доказательства, являющиеся достаточными и надлежащими, чтобы служить основанием для выражения нашего мнения. Риск необнаружения существенного искажения в результате недобросовестных действий выше, чем риск необнаружения существенного искажения в результате ошибки, так как недобросовестные действия могут включать сговор, подлог, умышленный пропуск, искаженное представление информации или действия в обход системы внутреннего контроля;

б) получаем понимание системы внутреннего контроля, имеющей значение для аудита, с целью разработки аудиторских процедур, соответствующих обстоятельствам, но не с целью выражения мнения об эффективности системы внутреннего контроля аудируемого лица;

в) оцениваем надлежащий характер применяемой учетной политики и обоснованность оценочных значений, рассчитанных руководством аудируемого лица, и соответствующего раскрытия информации;

г) делаем вывод о правомерности применения руководством аудируемого лица допущения о непрерывности деятельности, а на основании полученных аудиторских доказательств – вывод о том, имеется ли существенная неопределенность в связи с событиями или условиями, в результате которых могут возникнуть значительные сомнения в способности аудируемого лица продолжать непрерывно свою деятельность. Если мы приходим к выводу о наличии существенной неопределенности, мы должны привлечь внимание в нашем аудиторском заключении к соответствующему раскрытию информации в годовой бухгалтерской (финансовой) отчетности или, если такое раскрытие информации является ненадлежащим, модифицировать наше мнение. Наши выводы основаны на аудиторских доказательствах, полученных до даты нашего аудиторского заключения. Однако будущие события или условия могут привести к тому, что аудируемое лицо утратит способность продолжать непрерывно свою деятельность;

д) проводим оценку представления годовой бухгалтерской (финансовой) отчетности в целом, ее структуры и содержания, включая раскрытие информации, а также того, представляет ли годовая бухгалтерская (финансовая) отчетность лежащие в ее основе операции и события так, чтобы было обеспечено их достоверное представление.

Мы осуществляем информационное взаимодействие с руководством аудируемого лица, доводя до его сведения, помимо прочего, информацию о запланированном объеме и сроках аудита, а также о существенных замечаниях по результатам аудита, в том числе о значительных недостатках системы внутреннего контроля, которые мы выявляем в процессе аудита.

Руководитель задания по аудиту,  
по результатам которого составлено  
аудиторское заключение независимого  
аудитора



Е.П. Мазеина  
(квалификационный аттестат аудитора  
№ 01-000474)

Аудиторская организация:  
Общество с ограниченной ответственностью  
фирма «Титан-Консалтинг»,  
ОГРН 1026605611108,  
Российская Федерация, 620043, Свердловская область,  
г. Екатеринбург, ул. Волгоградская, д. 193, оф. 904  
член саморегулируемой организации аудиторов «Ассоциация «Содружество»,  
ОРНЗ 11606075054

«30» июня 2021 года



## Бухгалтерский баланс

на 31 декабря 2020 г.

		Коды
	Форма по ОКУД	0710001
	Дата (число, месяц, год)	31   12   2020
Организация <u>Муниципальное унитарное предприятие Березовское водо-канализационное хозяйство "Водоканал"</u>	по ОКПО	96416314
Идентификационный номер налогоплательщика	ИНН	6604017216
Вид экономической деятельности <u>Сбор и обработка сточных вод</u>	по ОКВЭД 2	37.00
Организационно-правовая форма / форма собственности <u>Муниципальные унитарные предприятия / Муниципальная собственность</u>	по ОКОПФ / ОКФС	65243   14
Единица измерения: в тыс. рублей	по ОКЕИ	384
Местонахождение (адрес) <b>623700, Свердловская обл, Березовский, Ленина, д. № 52</b>		

Бухгалтерская отчетность подлежит обязательному аудиту  ДА  НЕТ

Наименование аудиторской организации/фамилия, имя, отчество (при наличии) индивидуального аудитора  
**ООО ФИРМА "ТИТАН-КОНСАЛТИНГ"**

Идентификационный номер налогоплательщика аудиторской организации/индивидуального аудитора	ИНН	6663015549
Основной государственный регистрационный номер аудиторской организации/индивидуального аудитора	ОГРН/ ОГРНИП	1026605611108

Пояснения	Наименование показателя	Код	На 31 декабря 2020 г.	На 31 декабря 2019 г.	На 31 декабря 2018 г.
	<b>АКТИВ</b>				
	<b>I. ВНЕОБОРОТНЫЕ АКТИВЫ</b>				
	Нематериальные активы	1110	-	-	-
	Результаты исследований и разработок	1120	-	-	-
	Нематериальные поисковые активы	1130	-	-	-
	Материальные поисковые активы	1140	-	-	-
2.1	Основные средства	1150	244 529	258 546	275 966
	Доходные вложения в материальные ценности	1160	-	-	-
	Финансовые вложения	1170	-	-	-
5.2.	Отложенные налоговые активы	1180	4 191	1 215	1 349
	Прочие внеоборотные активы	1190	-	-	-
	Итого по разделу I	1100	248 720	259 761	277 315
	<b>II. ОБОРОТНЫЕ АКТИВЫ</b>				
4.1	Запасы	1210	12 837	9 941	7 010
	Налог на добавленную стоимость по приобретенным ценностям	1220	-	-	-
5.1	Дебиторская задолженность	1230	83 216	99 975	100 137
	Финансовые вложения (за исключением денежных эквивалентов)	1240	-	-	61 000
5.7.	Денежные средства и денежные эквиваленты	1250	142 883	120 816	6 653
5.8.	Прочие оборотные активы	1260	206	253	526
	Итого по разделу II	1200	239 142	230 984	175 326
	<b>БАЛАНС</b>	1600	487 862	490 745	452 640

Пояснения	Наименование показателя	Код	На 31 декабря 2020 г.	На 31 декабря 2019 г.	На 31 декабря 2018 г.
	<b>ПАССИВ</b>				
	<b>III. КАПИТАЛ И РЕЗЕРВЫ</b>				
5.9.	Уставный капитал (складочный капитал, уставный фонд, вклады товарищей)	1310	10 000	100	100
	Собственные акции, выкупленные у акционеров	1320	-	-	-
	Переоценка внеоборотных активов	1340	-	-	-
5.11	Добавочный капитал (без переоценки)	1350	334 719	333 716	331 471
	Резервный капитал	1360	-	-	-
5.12	Нераспределенная прибыль (непокрытый убыток)	1370	60 866	86 136	75 272
	Итого по разделу III	1300	405 585	419 952	406 842
	<b>IV. ДОЛГОСРОЧНЫЕ ОБЯЗАТЕЛЬСТВА</b>				
	Заемные средства	1410	-	-	-
5.14	Отложенные налоговые обязательства	1420	1 700	955	359
	Оценочные обязательства	1430	-	-	-
	Прочие обязательства	1450	-	-	-
	Итого по разделу IV	1400	1 700	955	359
	<b>V. КРАТКОСРОЧНЫЕ ОБЯЗАТЕЛЬСТВА</b>				
	Заемные средства	1510	-	-	-
5.3	Кредиторская задолженность	1520	74 026	63 762	38 696
	Доходы будущих периодов	1530	-	-	-
7.	Оценочные обязательства	1540	6 550	6 076	6 743
	Прочие обязательства	1550	-	-	-
	Итого по разделу V	1500	80 576	69 838	45 439
	<b>БАЛАНС</b>	1700	487 862	490 745	452 640



Руководитель

(подпись)

Алешина Анастасия  
Алексеевна

(расшифровка подписи)

15 июня 2021 г.



**Отчет о финансовых результатах  
за Январь - Декабрь 2020 г.**

		Дата (число, месяц, год)	Коды		
		Форма по ОКУД	0710002		
		по ОКПО	31	12	2020
Организация	<b>Муниципальное унитарное предприятие Березовское водо-канализационное хозяйство "Водоканал"</b>	ИНН	96416314		
Идентификационный номер налогоплательщика		по ОКВЭД 2	6604017216		
Вид экономической деятельности	<b>Сбор и обработка сточных вод</b>	по ОКЕИ	37.00		
Организационно-правовая форма / форма собственности	<b>Муниципальные унитарные предприятия / Муниципальная собственность</b>	по ОКОПФ / ОКФС	65243	14	
Единица измерения:	в тыс. рублей		384		

Пояснения	Наименование показателя	Код	За Январь - Декабрь 2020 г.	За Январь - Декабрь 2019 г.
6.1.	Выручка	2110	355 666	349 086
6.	Себестоимость продаж	2120	(379 849)	(342 381)
	Валовая прибыль (убыток)	2100	(24 183)	6 705
	Коммерческие расходы	2210	-	-
	Управленческие расходы	2220	-	-
	Прибыль (убыток) от продаж	2200	(24 183)	6 705
	Доходы от участия в других организациях	2310	-	-
	Проценты к получению	2320	6 058	5 573
	Проценты к уплате	2330	-	-
6.2.	Прочие доходы	2340	161 117	11 576
6.2.	Прочие расходы	2350	(158 867)	(5 297)
	Прибыль (убыток) до налогообложения	2300	(15 875)	18 557
	Налог на прибыль	2410	1 132	(6 068)
	в том числе:			
	текущий налог на прибыль	2411	(1 099)	(5 339)
	отложенный налог на прибыль	2412	2 231	(729)
	Прочее	2460	-	-
	Чистая прибыль (убыток)	2400	(14 743)	12 489

Пояснения	Наименование показателя	Код	За Январь - Декабрь 2020 г.	За Январь - Декабрь 2019 г.
	<b>СПРАВОЧНО</b>			
	Результат от переоценки внеоборотных активов, не включаемый в чистую прибыль (убыток) периода	2510	1 003	2 245
	Результат от прочих операций, не включаемый в чистую прибыль (убыток) периода	2520	-	-
	Налог на прибыль от операций, результат которых не включается в чистую прибыль (убыток) периода	2530	-	-
	Совокупный финансовый результат периода	2500	(13 740)	14 734
	Базовая прибыль (убыток) на акцию	2900	-	-
	Разводненная прибыль (убыток) на акцию	2910	-	-


  
 Руководитель Алешина Анастасия  
 Алексеевна  
 (подпись) (расшифровка подписи)

15 июня 2021 г.



**Отчет об изменениях капитала**  
за Январь - Декабрь 2020 г.

Коды		
0710004		
31	12	2020
96416314		
6604017216		
37.00		
65243	14	
384		

Муниципальное унитарное предприятие Березовское  
 водо-канализационное хозяйство "Водоканал"

Идентификационный номер налогоплательщика  
 по ОКПО

ИНН  
 по ОКВЭД 2

Вид экономической деятельности  
 Сбор и обработка сточных вод

Организационно-правовая форма / форма собственности  
 по ОКПФ / ОКФС

Муниципальные унитарные предприятия / собственность  
 по ОКЕИ

Единица измерения: в тыс. рублей

**1. Движение капитала**

Наименование показателя	Код	Уставный капитал	Собственные акции, выкупленные у акционеров	Добавочный капитал	Резервный капитал	Нераспределенная прибыль (непокрытый убыток)	Итого
Величина капитала на 31 декабря 2018 г.	3100	100	-	331 471	-	75 272	406 843
Увеличение капитала - всего: в том числе:	3210	-	-	2 245	-	10 864	13 109
чистая прибыль	3211	X	X	X	X	10 864	10 864
переоценка имущества	3212	X	X	2 245	X	-	2 245
доходы, относящиеся непосредственно на увеличение капитала	3213	X	X	-	X	-	-
дополнительный выпуск акций	3214	-	-	-	X	X	-
увеличение номинальной стоимости акций	3215	-	-	-	-	-	-
реорганизация юридического лица	3216	-	-	-	-	-	-
Уменьшение капитала - всего: в том числе:	3220	-	-	-	-	-	-
убыток	3221	X	X	X	X	-	-
переоценка имущества	3222	X	X	-	X	-	-
расходы, относящиеся непосредственно на уменьшение капитала	3223	X	X	-	X	-	-
уменьшение номинальной стоимости акций	3224	-	-	-	X	-	-
уменьшение количества акций	3225	-	-	-	X	-	-
реорганизация юридического лица	3226	-	-	-	-	-	-
дивиденды	3227	X	X	X	X	-	-

Наименование показателя	Код	Уставный капитал	Собственные акции, выкупленные у акционеров	Добавочный капитал	Резервный капитал	Нераспределенная прибыль (непокрытый убыток)	Итого
Изменение добавочного капитала	3230	X	X	-	-	-	X
Изменение резервного капитала	3240	X	X	X	-	-	X
Величина капитала на 31 декабря 2019 г.	3200	100	-	333 716	-	86 136	419 952
Увеличение капитала - всего: За 2020 г.	3310	9900	-	1 003	-	-	10 903
в том числе:							
чистая прибыль	3311	X	X	X	X	-	-
переоценка имущества	3312	X	X	1 003	X	-	1 003
доходы, относящиеся непосредственно на увеличение капитала	3313	X	X	-	X	-	-
дополнительный выпуск акций	3314	-	-	-	X	X	-
увеличение номинальной стоимости	3315	-	-	-	X	-	X
реорганизация юридического лица	3316	-	-	-	X	-	-
нераспределенная прибыль	3317	9900	-	-	-	-	9900
Уменьшение капитала - всего:	3320	-	-	-	-	(25270)	(25270)
в том числе:							
Убыток	3321	X	X	X	X	(14746)	(14746)
переоценка имущества	3322	X	X	-	X	-	-
расходы, относящиеся непосредственно на уменьшение капитала	3323	X	X	-	X	-	-
уменьшение номинальной стоимости акций	3324	-	-	-	X	-	-
уменьшение количества акций	3325	-	-	-	X	-	-
реорганизация юридического лица	3326	-	-	-	-	-	-
дивиденды	3327	X	X	X	X	(624)	(624)
увеличение уставного капитала	3328	-	-	-	-	(9900)	(9900)
Изменение добавочного капитала	3330	X	X	-	-	-	X
Изменение резервного капитала	3340	X	X	X	X	-	X
Величина капитала на 31 декабря 2020 г.	3300	10 000	-	334 719	-	60 866	405 585



**2. Корректировки в связи с изменением учетной политики и исправлением ошибок**

Наименование показателя	Код	На 31 декабря 2018 г.	Изменения капитала за 2019 г.		На 31 декабря 2019 г.
			за счет чистой прибыли (убытка)	за счет иных факторов	
<b>Капитал - всего</b>					
до корректировок	3400	-	-	-	-
корректировка в связи с:					
изменением учетной политики	3410	-	-	-	-
исправлением ошибок	3420	-	-	-	-
после корректировок	3500	-	-	-	-
в том числе:					
нераспределенная прибыль (непокрытый убыток):					
до корректировок	3401	-	-	-	-
корректировка в связи с:					
изменением учетной политики	3411	-	-	-	-
исправлением ошибок	3421	-	-	-	-
после корректировок	3501	-	-	-	-
по другим статьям капитала					
до корректировок	3402	-	-	-	-
корректировка в связи с:					
изменением учетной политики	3412	-	-	-	-
исправлением ошибок	3422	-	-	-	-
после корректировок	3502	-	-	-	-

3. Чистые активы

Наименование показателя	Код	На 31 декабря 2020 г.	На 31 декабря 2019 г.	На 31 декабря 2018 г.
Чистые активы	3600	405 585	419 952	406 843



Алешина Анастасия  
Алексеевна  
(расшифровка подписи)

Руководитель (подпись)

15 июня 2021 г.



**Отчет о движении денежных средств  
за Январь - Декабрь 2020 г.**

Муниципальное унитарное предприятие Березовское  
 Организация водо-канализационное хозяйство "Водоканал"  
 Идентификационный номер налогоплательщика \_\_\_\_\_  
 Вид экономической деятельности Сбор и обработка сточных вод  
 Организационно-правовая форма / форма собственности  
 Муниципальные унитарные Муниципальная  
 предприятия / собственность  
 Единица измерения: в тыс. рублей

Форма по ОКУД  
 Дата (число, месяц, год)  
 по ОКПО  
 ИНН  
 по  
 ОКВЭД 2  
 по ОКОПФ / ОКФС  
 по ОКЕИ

Коды		
0710005		
31	12	2020
96416314		
6604017216		
37.00		
65243	14	
384		

Наименование показателя	Код	За Январь - Декабрь 2020 г.	За Январь - Декабрь 2019 г.
<b>Денежные потоки от текущих операций</b>			
Поступления - всего	4110	342 466	431 973
в том числе:			
от продажи продукции, товаров, работ и услуг	4111	319 490	318 844
арендных платежей, лицензионных платежей, роялти, комиссионных и иных аналогичных платежей	4112	-	-
от перепродажи финансовых вложений	4113	-	-
	4114	-	-
прочие поступления	4119	22 976	113 129
Платежи - всего	4120	(302 356)	(272 946)
в том числе:			
поставщикам (подрядчикам) за сырье, материалы, работы, услуги	4121	(118 665)	(78 908)
в связи с оплатой труда работников	4122	(156 004)	(150 057)
процентов по долговым обязательствам	4123	-	-
налога на прибыль организаций	4124	(1 400)	-
	4125	-	-
прочие платежи	4129	(26 287)	(43 981)
Сальдо денежных потоков от текущих операций	4100	40 110	159 027
<b>Денежные потоки от инвестиционных операций</b>			
Поступления - всего	4210	29	-
в том числе:			
от продажи внеоборотных активов (кроме финансовых вложений)	4211	29	-
от продажи акций других организаций (долей участия)	4212	-	-
от возврата предоставленных займов, от продажи долговых ценных бумаг (прав требования денежных средств к другим лицам)	4213	-	-
дивидендов, процентов по долговым финансовым вложениям и аналогичных поступлений от долевого участия в других организациях	4214	-	-
	4215	-	-
прочие поступления	4219	-	-
Платежи - всего	4220	(18 072)	(44 864)
в том числе:			
в связи с приобретением, созданием, модернизацией, реконструкцией и подготовкой к использованию внеоборотных активов	4221	(18 072)	(44 864)
в связи с приобретением акций других организаций (долей участия)	4222	-	-
в связи с приобретением долговых ценных бумаг (прав требования денежных средств к другим лицам), предоставление займов другим лицам	4223	-	-
процентов по долговым обязательствам, включаемым в стоимость инвестиционного актива	4224	-	-
	4225	-	-
прочие платежи	4229	-	-
Сальдо денежных потоков от инвестиционных операций	4200	(18 043)	(44 864)

Наименование показателя	Код	За Январь - Декабрь 2020 г.	За Январь - Декабрь 2019 г.
<b>Денежные потоки от финансовых операций</b>			
Поступления - всего	4310	-	-
в том числе:			
получение кредитов и займов	4311	-	-
денежных вкладов собственников (участников)	4312	-	-
от выпуска акций, увеличения долей участия	4313	-	-
от выпуска облигаций, векселей и других долговых ценных бумаг и др.	4314	-	-
	4315	-	-
прочие поступления	4319	-	-
Платежи - всего	4320	-	-
в том числе:			
собственникам (участникам) в связи с выкупом у них акций (долей участия) организации или их выходом из состава участников	4321	-	-
на уплату дивидендов и иных платежей по распределению прибыли в пользу собственников (участников)	4322	-	-
в связи с погашением (выкупом) векселей и других долговых ценных бумаг, возврат кредитов и займов	4323	-	-
	4324	-	-
прочие платежи	4329	-	-
Сальдо денежных потоков от финансовых операций	4300	-	-
<b>Сальдо денежных потоков за отчетный период</b>	4400	22 067	114 163
<b>Остаток денежных средств и денежных эквивалентов на начало отчетного периода</b>	4450	120 816	6 653
<b>Остаток денежных средств и денежных эквивалентов на конец отчетного периода</b>	4500	142 883	120 816
Величина влияния изменений курса иностранной валюты по отношению к рублю	4490	-	-



Руководитель Алешина Анастасия Алексеевна  
 (подпись) (расшифровка подписи)

15 июня 2021 г.



Пояснения к бухгалтерскому балансу  
и отчету о финансовых результатах (тыс. руб.)  
МУП БВКХ "Водоканал" за 2020 год

**1. Нематериальные активы и расходы на научно-исследовательские, опытно-конструкторские и технологические работы (НИОКР)**  
**1.1. Наличие и движение нематериальных активов**

с.1

Наименование показателя	Код	Период	Изменения за период														
			На начало года		Выбыло				Переоценка				На конец периода				
			первоначальная стоимость	накопленная амортизация и убытки от обесценения	первоначальная стоимость	накопленная амортизация и убытки от обесценения	Поступило	начислено амортизации	Убыток от обесценения	Первоначальная стоимость	накопленная амортизация	первоначальная стоимость	накопленная амортизация и убытки от обесценения				
Нематериальные активы - всего	5100	за 2020г.	-	-	-	-	-	-	-	-	-	-	-	-	-	-	
в том числе:	5110	за 2019г.	-	-	-	-	-	-	-	-	-	-	-	-	-	-	-
	5101	за 2020г.	-	-	-	-	-	-	-	-	-	-	-	-	-	-	-
	5111	за 2019г.	-	-	-	-	-	-	-	-	-	-	-	-	-	-	-

**1.2. Первоначальная стоимость нематериальных активов, созданных самой организацией**

Наименование показателя	Код	На 31 декабря 2020 г.		На 31 декабря 2019 г.		На 31 декабря 2018 г.	
		первоначальная стоимость	накопленная амортизация и убытки от обесценения	первоначальная стоимость	накопленная амортизация и убытки от обесценения	первоначальная стоимость	накопленная амортизация и убытки от обесценения
Всего	5120	-	-	-	-	-	-
в том числе:	5121	-	-	-	-	-	-

## 1.3. Нематериальные активы с полностью погашенной стоимостью

Наименование показателя	Код	На 31 декабря 2020 г.	На 31 декабря 2019 г.	На 31 декабря 2018 г.
Всего	5130	-	-	-
в том числе:	5131	-	-	-

## 1.4. Наличие и движение результатов НИОКР

Наименование показателя	Код	Период	На начало года		Поступило	Изменения за период		На конец периода	
			первоначальная стоимость	часть стоимости, списанной на расходы		первоначальная стоимость	часть стоимости, списанной на расходы	первоначальная стоимость	часть стоимости, списанной на расходы
НИОКР - всего	5140	за 2020г.	-	-	-	-	-	-	-
	5150	за 2019г.	-	-	-	-	-	-	-
в том числе:	5141	за 2020г.	-	-	-	-	-	-	-
	5151	за 2019г.	-	-	-	-	-	-	-

## 1.5. Незаконченные и неоформленные НИОКР и незаконченные операции по приобретению нематериальных активов

Наименование показателя	Код	Период	На начало года	Изменения за период			На конец периода
				заплат за период	списано затрат как не давших положительного результата	принято к учету в качестве нематериальных активов или НИОКР	
Затраты по незаконченным исследованиям и разработкам - всего	5160	за 2020г.	-	-	-	-	
	5170	за 2019г.	-	-	-	-	
в том числе:							
незаконченные операции по приобретению нематериальных активов - всего	5161	за 2020г.	-	-	-	-	
	5171	за 2019г.	-	-	-	-	
	5180	за 2020г.	-	-	-	-	
	5190	за 2019г.	-	-	-	-	
в том числе:							
	5181	за 2020г.	-	-	-	-	
	5191	за 2019г.	-	-	-	-	



Руководитель  
Алешина Анастасия  
Алексеевна

(расшифровка подписи)

15 июня 2021 г.



**2. Основные средства  
2.1. Наличие и движение основных средств**

Наименование показателя	Код	Период	На начало года		Изменения за период				Переоценка		На конец периода	
			первоначальная стоимость	накопленная амортизация	Поступило	Выбыло объектов		начислено амортизации	Первоначальная стоимость	Накопленная амортизация	первоначальная стоимость	накопленная амортизация
						первоначальная стоимость	накопленная амортизация					
Основные средства (без учета доходных вложений в материальные ценности) - всего	5200	за 2020г.	517 456	(289 925)	37 770	-	(51 986)	-	-	555 333	(341 911)	
	5210	за 2019г.	464 072	(234 767)	53 891	(400)	(55 558)	400	-	517 456	(289 925)	
Другие виды основных средств	5201	за 2020г.	9 336	(6 635)	569	-	(770)	-	-	9 905	(7 405)	
	5211	за 2019г.	9 336	(5 715)	-	-	(920)	-	-	9 336	(6 635)	
Машины и оборудование (кроме офисного)	5202	за 2020г.	100 890	(68 283)	13 464	-	(14 680)	-	-	118 452	(82 963)	
	5212	за 2019г.	75 317	(43 928)	25 573	-	(24 354)	-	-	100 890	(68 283)	
Офисное оборудование	5203	за 2020г.	841	(748)	-	-	(40)	-	-	841	(788)	
	5213	за 2019г.	761	(719)	81	-	(29)	-	-	841	(748)	
Транспортные средства	5204	за 2020г.	15 513	(8 812)	1	-	(11 799)	-	-	26 042	(20 611)	
	5214	за 2019г.	11 142	(7 995)	4 771	(400)	(1 217)	400	-	15 513	(8 812)	
Здания	5205	за 2020г.	147 936	(59 436)	-	-	(11 154)	-	-	147 936	(70 590)	
	5215	за 2019г.	128 668	(46 161)	19 268	-	(13 275)	-	-	147 936	(59 436)	
Сооружения	5206	за 2020г.	242 269	(145 362)	9 111	-	(13 514)	-	-	251 380	(158 876)	
	5216	за 2019г.	238 071	(129 627)	4 198	-	(15 735)	-	-	242 269	(145 362)	
Производственный и хозяйственный инвентарь	5207	за 2020г.	778	(650)	-	-	(29)	-	-	778	(679)	
	5217	за 2019г.	778	(621)	-	-	(29)	-	-	778	(650)	
Учтено в составе доходных вложений в материальные ценности - всего	5220	за 2020г.	-	-	-	-	-	-	-	-	-	
	5230	за 2019г.	-	-	-	-	-	-	-	-	-	
в том числе:												
	5221	за 2020г.	-	-	-	-	-	-	-	-	-	
	5231	за 2019г.	-	-	-	-	-	-	-	-	-	

## 2.2. Незавершенные капитальные вложения

Наименование показателя	Код	Период	На начало года	Изменения за период			На конец периода
				затраты за период	списано	принято к учету в качестве основных средств или увеличена стоимость	
Незавершенное строительство и незаконченные операции по приобретению, модернизации и т.п. основных средств - всего	5240	за 2020г.	30 907	23 343	-	(23 144)	31 106
	5250	за 2019г.	46 661	23 137	-	(38 890)	30 907
в том числе:							
Ввод водопровода Уральская 96	5241	за 2020г.	-	2	-	-	2
	5251	за 2019г.	-	-	-	-	-
Автоматизация Мочаловского водозабора	5242	за 2020г.	76	-	-	-	76
	5252	за 2019г.	76	-	-	-	76
Ввод водопровода Калинина 28	5243	за 2020г.	-	62	-	-	62
	5253	за 2019г.	-	-	-	-	-
Строительство воздушной станции	5244	за 2020г.	3 487	-	-	-	3 487
	5254	за 2019г.	3 487	-	-	-	3 487
Водопровод Клубная 22 Старопышминск	5245	за 2020г.	43	7	-	50	-
	5255	за 2019г.	-	43	-	-	43
Водопровод Нагорная 47	5246	за 2020г.	29	-	-	29	-
	5256	за 2019г.	-	29	-	-	29
Канализационная сеть Октябрьская 6	5247	за 2020г.	-	2	-	-	2
	5257	за 2019г.	-	-	-	-	-
Ввод водопровода Кирова 108	5248	за 2020г.	3	34	-	37	-
	5258	за 2019г.	-	3	-	-	3
Водопровод Воротникова 64	5249	за 2020г.	-	50	-	46	4
	5259	за 2019г.	-	-	-	-	-
Ввод водопровода от сети р-н Южный до границы с кадастровым номером 66:35:0110001:583		за 2020г.	-	10	-	-	10
		за 2019г.	-	-	-	-	-
Гараж Ленина 52		за 2020г.	-	162	-	-	162
		за 2019г.	-	-	-	-	-
Ввод водопровода от сети р-н Южный до границы с кадастровым номером 66:35:0110001:495		за 2020г.	-	10	-	-	10
		за 2019г.	-	-	-	-	-
Ввод водопровода Ленинский 27в		за 2020г.	-	2	-	-	2
		за 2019г.	-	-	-	-	-
Ввод водопровода Советская 134А		за 2020г.	-	2	-	-	2
		за 2019г.	-	-	-	-	-
Канализационная сеть Февральская 11		за 2020г.	82	7	-	89	-
		за 2019г.	-	82	-	-	82
Ввод водопровода Февральская 83		за 2020г.	-	2	-	-	2
		за 2019г.	-	-	-	-	-
Ввод водопровода Каменный 5, пос.Сарапулка		за 2020г.	7	19	-	26	-
		за 2019г.	-	7	-	-	7



Строительство блока 2 очереди	за 2020г.	4 783	-	-	4 783	-	4 783
	за 2019г.	4 783	-	-	4 783	-	4 783
Канализационная сеть Уральская 41	за 2020г.	-	2	-	-	-	2
	за 2019г.	-	-	-	-	-	-
Канализационная сеть Октябрьская 17	за 2020г.	40	7	-	-	47	-
	за 2019г.	-	40	-	-	-	40
Ввод водопровода Коммуны 42	за 2020г.	89	-	-	-	89	-
	за 2019г.	-	89	-	-	-	89
Ввод водопровода Физкультурников 33	за 2020г.	-	2	-	-	-	2
	за 2019г.	-	-	-	-	-	-
Ввод водопровода от сети р-н Южный до границы с кадастровым номером 66:35:0110001:434	за 2020г.	-	10	-	-	-	10
	за 2019г.	-	-	-	-	-	-
Автоматизация Южно-Березовского водозабора	за 2020г.	76	-	-	-	-	76
	за 2019г.	76	-	-	-	-	76
Ввод водопровода Жильцова 30	за 2020г.	7	19	-	-	26	-
	за 2019г.	-	7	-	-	-	7
Ввод водопровода Шахта 712 №9	за 2020г.	-	2	-	-	-	2
	за 2019г.	-	-	-	-	-	-
Ввод водопровода Лесная 2	за 2020г.	-	7	-	-	-	7
	за 2019г.	-	-	-	-	-	-
Канализационная сеть Фурманова 95	за 2020г.	-	48	-	-	44	-
	за 2019г.	-	-	-	-	-	-
Ввод водопровода ЦОФ 20-24	за 2020г.	-	48	-	-	-	48
	за 2019г.	-	-	-	-	-	-
Водопровод от Овощное отделение 16 до колодца "БелТрансЛогистик" (участок 4)	за 2020г.	-	79	-	-	-	79
	за 2019г.	-	-	-	-	-	-
Канализационная сеть Профсоюзная 23	за 2020г.	-	52	-	-	-	52
	за 2019г.	-	-	-	-	-	-
Ввод водопровода Красных героев 20 Ввод 2	за 2020г.	-	2	-	-	-	2
	за 2019г.	-	-	-	-	-	-
Канализационная сеть Ленина 31	за 2020г.	-	2	-	-	-	2
	за 2019г.	-	-	-	-	-	-
Канализационная сеть Бетонщиков 1	за 2020г.	-	2	-	-	-	2
	за 2019г.	-	-	-	-	-	-
Ввод водопровода Советская 31	за 2020г.	35	-	-	-	35	-
	за 2019г.	-	35	-	-	-	35
Канализационная сеть Спортивная 9 до КК у ДС №7	за 2020г.	-	4	-	-	-	4
	за 2019г.	-	-	-	-	-	-
Ввод водопровода Заводской 14а	за 2020г.	-	2	-	-	-	2
	за 2019г.	-	-	-	-	-	-
Водопровод Западная промзона 26	за 2020г.	-	2	-	-	-	2
	за 2019г.	-	-	-	-	-	-
Водопровод Западная промзона 25 участок 16	за 2020г.	54	-	-	-	-	54
	за 2019г.	-	54	-	-	-	54



Ввод водопровода Житнухина 9 пос.Сарапулка	за 2020г.	-	2	-	-	-	2	-	-	-
	за 2019г.	-	-	-	-	-	-	-	-	-
Ввод водопровода 8 марта 64	за 2020г.	-	27	-	-	-	-	-	-	27
	за 2019г.	-	-	-	-	-	-	-	-	-
Ввод водопровода Профсоюзная 36	за 2020г.	-	2	-	-	-	-	-	-	2
	за 2019г.	-	-	-	-	-	-	-	-	-
Ввод водопровода Ленинский 44Д	за 2020г.	7	26	-	-	-	-	33	-	-
	за 2019г.	-	7	-	-	-	-	-	-	7
Водопрвод Революционная 51	за 2020г.	-	73	-	-	-	-	-	-	73
	за 2019г.	-	-	-	-	-	-	-	-	-
Канализационная сеть Профсоюзная 36	за 2020г.	-	2	-	-	-	-	-	-	2
	за 2019г.	-	-	-	-	-	-	-	-	-
Тепловая сеть, индивидуальный тепловой пункт на очистных сооружениях	за 2020г.	-	392	-	-	-	-	-	-	392
	за 2019г.	-	-	-	-	-	-	-	-	-
Водопрвод от магистр.водопровода УзПС-ул.Уральская до границы зем.уч. ООО "БелТрансЛогистик	за 2020г.	386	85	-	-	-	-	471	-	-
	за 2019г.	-	386	-	-	-	-	-	-	386
Водопрвод Западная промзона 25 участок 12а	за 2020г.	54	12	-	-	-	-	62	-	4
	за 2019г.	-	54	-	-	-	-	-	-	54
Ввод водопровода Февральская 6А	за 2020г.	7	19	-	-	-	-	26	-	7
	за 2019г.	-	7	-	-	-	-	-	-	-
Водопрвод Советская 68А	за 2020г.	33	7	-	-	-	-	40	-	-
	за 2019г.	-	33	-	-	-	-	-	-	33
Канализационная сеть Кольцевая 4/5	за 2020г.	-	2	-	-	-	-	-	-	2
	за 2019г.	-	-	-	-	-	-	-	-	-
Водопрвод Ленинский 2А	за 2020г.	-	171	-	-	-	-	167	-	4
	за 2019г.	-	-	-	-	-	-	-	-	-
Канализационная сеть КС №10 участок 61	за 2020г.	8	17	-	-	-	-	25	-	-
	за 2019г.	-	8	-	-	-	-	-	-	8
Ввод водопровода Партизан 13 Старопышминск	за 2020г.	-	2	-	-	-	-	-	-	2
	за 2019г.	-	-	-	-	-	-	-	-	-
Водопрвод КС №6 участок 22	за 2020г.	-	2	-	-	-	-	-	-	2
	за 2019г.	-	-	-	-	-	-	-	-	-
Водопрвод Гагарина 6 гараж.уч.№30	за 2020г.	47	7	-	-	-	-	54	-	-
	за 2019г.	-	47	-	-	-	-	-	-	47
Очистные сооружения	за 2020г.	2 932	625	-	-	-	-	-	-	3 557
	за 2019г.	-	2 932	-	-	-	-	-	-	2 932
Строительство блока 3 очереди	за 2020г.	9 563	-	-	-	-	-	-	-	9 563
	за 2019г.	9 563	-	-	-	-	-	-	-	9 563
Водопрвод Советская 68	за 2020г.	43	7	-	-	-	-	50	-	-
	за 2019г.	-	43	-	-	-	-	-	-	43
Автоматизация Заречного водозабора	за 2020г.	76	-	-	-	-	-	-	-	76
	за 2019г.	76	-	-	-	-	-	-	-	76
Канализационная сеть Исакова 81	за 2020г.	-	8	-	-	-	-	-	-	8
	за 2019г.	-	-	-	-	-	-	-	-	-

Ввод водопровода Коммуны 63	за 2020г.	-	51	-	-	51	-	-	51
	за 2019г.	-	-	-	-	-	-	-	-
Строительство уредителя	за 2020г.	1 007	-	-	-	-	-	-	1 007
	за 2019г.	1 007	-	-	-	-	-	-	1 007
Канализационная сеть Воротникова 47	за 2020г.	-	2	-	-	2	-	-	2
	за 2019г.	-	-	-	-	-	-	-	-
Водопровод Чехова 21В	за 2020г.	-	2	-	-	2	-	-	2
	за 2019г.	-	-	-	-	-	-	-	-
Ввод водопровода Вербная 8 пос.Сарапулка	за 2020г.	39	7	-	-	46	-	-	46
	за 2019г.	-	39	-	-	-	-	-	39
Ввод водопровода Клары Цеткин 55	за 2020г.	-	2	-	-	2	-	-	2
	за 2019г.	-	-	-	-	-	-	-	-
Канализационная сеть Уральская 5	за 2020г.	-	2	-	-	2	-	-	2
	за 2019г.	-	-	-	-	-	-	-	-
Водопровод от Овощное отделение 16 до колодца "БелТрансЛогистик" (участок 2)	за 2020г.	-	77	-	-	77	-	-	77
	за 2019г.	-	-	-	-	-	-	-	-
Канализационная сеть Карла Маркса 4	за 2020г.	-	6	-	-	6	-	-	6
	за 2019г.	-	-	-	-	-	-	-	-
Водопровод Советская 77а	за 2020г.	46	-	-	-	46	-	-	46
	за 2019г.	-	46	-	-	-	-	-	46
Водопровод Революционная 94Б	за 2020г.	52	11	-	-	59	-	-	59
	за 2019г.	-	52	-	-	-	-	-	52
Канализационная сеть Ленина 30А	за 2020г.	-	4	-	-	4	-	-	4
	за 2019г.	-	-	-	-	-	-	-	-
Ввод водопровода с кадастровым номером 66:35:0110001:532 Овощное отделение	за 2020г.	-	2	-	-	2	-	-	2
	за 2019г.	-	-	-	-	-	-	-	-
Водопровод Серова 33А	за 2020г.	41	7	-	-	48	-	-	48
	за 2019г.	-	41	-	-	-	-	-	41
Водопровод Воротникова 43	за 2020г.	-	2	-	-	2	-	-	2
	за 2019г.	-	-	-	-	-	-	-	-
Ввод водопровода Карла Маркса 30А	за 2020г.	7	20	-	-	27	-	-	27
	за 2019г.	-	7	-	-	7	-	-	7
Водопровод от Овощное отделение 16 до колодца "БелТрансЛогистик" (участок 1)	за 2020г.	-	77	-	-	77	-	-	77
	за 2019г.	-	-	-	-	-	-	-	-
Водопровод Кольцевая 3 до границы Кольцевая 1	за 2020г.	7	1 592	-	-	1 599	-	-	1 599
	за 2019г.	-	7	-	-	7	-	-	7
Водопровод Нагорная 37а	за 2020г.	45	-	-	-	45	-	-	45
	за 2019г.	-	45	-	-	-	-	-	45
Ввод водопровода Монетный Лермонтова 5	за 2020г.	-	4	-	-	4	-	-	4
	за 2019г.	-	-	-	-	-	-	-	-
Канализационная сеть Кольцевая 4/1А	за 2020г.	-	2	-	-	2	-	-	2
	за 2019г.	-	-	-	-	-	-	-	-
Канализационная сеть 9 Января 6	за 2020г.	-	6	-	-	6	-	-	6
	за 2019г.	-	-	-	-	-	-	-	-



Канализационная сеть 9 Января 5	за 2020г.	-	6	-	-	6	-	-	6
Строительство мех.очистки	за 2019г.	-	-	-	-	-	-	-	-
	за 2020г.	3 279	-	-	-	-	-	-	3 279
	за 2019г.	3 279	-	-	-	-	-	-	3 279
Водопровод Осенняя 17	за 2020г.	-	2	-	-	2	-	-	2
	за 2019г.	-	-	-	-	-	-	-	-
Ввод водопровода Монетный Лермонтова 4	за 2020г.	-	4	-	-	4	-	-	4
	за 2019г.	-	-	-	-	-	-	-	-
Водопровод от Овощное отделение 16 до колодца "БелТрансЛогистик" (участок 3)	за 2020г.	-	82	-	-	82	-	-	82
	за 2019г.	-	-	-	-	-	-	-	-
Ввод водопровода Кирова 35	за 2020г.	-	2	-	-	2	-	-	2
	за 2019г.	-	-	-	-	-	-	-	-
Автоматизация Шилового водозабора	за 2020г.	76	-	-	-	76	-	-	76
	за 2019г.	76	-	-	-	76	-	-	76
Ввод водопровода Фурманова 79	за 2020г.	-	2	-	-	2	-	-	2
	за 2019г.	-	-	-	-	-	-	-	-
Ввод водопровода Кольцевая 4/1А	за 2020г.	-	6	-	-	6	-	-	6
	за 2019г.	-	-	-	-	-	-	-	-
Канализационная сеть Кольцевая 4/1 участок 3	за 2020г.	-	6	-	-	6	-	-	6
	за 2019г.	-	-	-	-	-	-	-	-
Насос CIRIS CRS 6-16/7 с температурным датчиком (скв.68811)	за 2020г.	-	67	-	-	67	-	-	67
	за 2019г.	-	-	-	-	-	-	-	-
Установка дозирования коагулянта Ключевск	за 2020г.	-	118	-	-	118	-	-	118
	за 2019г.	-	-	-	-	-	-	-	-
Насос CIRIS CRS 8-65/5	за 2020г.	-	81	-	-	81	-	-	81
	за 2019г.	-	-	-	-	-	-	-	-
ШАСУ насосной станции "44 квартал"	за 2020г.	-	690	-	-	690	-	-	690
	за 2019г.	-	-	-	-	-	-	-	-
ШУН насосной станции "44 квартал"	за 2020г.	-	1 917	-	-	1 917	-	-	1 917
	за 2019г.	-	-	-	-	-	-	-	-
Автоматизированная водоразборная колонка ИЧВ-КТ-14 (Сарапулка Совхозная 4)	за 2020г.	52	-	-	-	52	-	-	52
	за 2019г.	-	52	-	-	52	-	-	52
Автоматизированная водоразборная колонка ИЧВ-КТ-14 (Сарапулка Ленина 26)	за 2020г.	52	-	-	-	52	-	-	52
	за 2019г.	-	52	-	-	52	-	-	52
Шкаф АСУ "БЗСК" (Устройство комплектное низковольтное ШАСУ)	за 2020г.	259	-	-	-	259	-	-	259
	за 2019г.	-	667	-	-	667	-	-	667
Устройство комплектное низковольтное (Шкаф УН БЗСК)	за 2020г.	1 020	-	-	-	1 020	-	-	1 020
	за 2019г.	-	1 660	-	-	1 660	-	-	1 660
Виброкомпенсатор D17240-600 DN600 PN10 фланцевый	за 2020г.	50	-	-	-	50	-	-	50
	за 2019г.	-	50	-	-	50	-	-	50
Преобразователь акустический	за 2020г.	59	-	-	-	59	-	-	59
	за 2019г.	59	-	-	-	59	-	-	59
Шкаф управления насосом Sulzer JS 15 d/DKS (Старопышминск)	за 2020г.	45	-	-	-	45	-	-	45
	за 2019г.	-	45	-	-	45	-	-	45



Шкаф управления насосом Sulzer JS 15 d/DKS (1)	за 2020г.	45	-	-	45	-
	за 2019г.	-	45	-	-	45
Система азрации	за 2020г.	162	-	-	162	-
	за 2019г.	-	162	-	-	162
Погружной насос с автоматической трубной муфтой DN 80	за 2020г.	197	-	-	197	-
	за 2019г.	-	197	-	-	197
Погружной насос с автоматической трубной муфтой DN 80 (1)	за 2020г.	197	-	-	197	-
	за 2019г.	-	197	-	-	197
Насос погружной канализационный Sulzer XFF80E-SB1.2-PE110/2-D05*10 (КНС Рудник)	за 2020г.	307	-	-	307	-
	за 2019г.	-	307	-	-	307
Насос погружной канализационный Sulzer XFF80E-SB1.2-PE110/2-D05*10 (КНС Рудник) (1)	за 2020г.	307	-	-	307	-
	за 2019г.	-	307	-	-	307
Шкаф УН "Рудник"	за 2020г.	211	-	-	211	-
	за 2019г.	-	211	-	-	211
Насос погружной дренажный Sulzer JS 15 DKS-126 (Старопышминск)	за 2020г.	105	-	-	105	-
	за 2019г.	-	105	-	-	105
Насос погружной дренажный Sulzer JS 15 DKS-126 (Ключевск)	за 2020г.	105	-	-	105	-
	за 2019г.	-	105	-	-	105
Помпа шламовая 51мм	за 2020г.	89	-	-	89	-
	за 2019г.	-	89	-	-	89
Вихревая двухступенчатая воздуходувка (Ключевск)	за 2020г.	269	-	-	269	-
	за 2019г.	-	269	-	-	269
Вихревая двухступенчатая воздуходувка (Ст.П.)	за 2020г.	269	-	-	269	-
	за 2019г.	-	269	-	-	269
Павильон для курения	за 2020г.	48	-	-	48	-
	за 2019г.	-	48	-	-	48
Гидрант пожарный (Свободы 108)	за 2020г.	72	-	-	72	-
	за 2019г.	-	72	-	-	72
Пожарный гидрант подземный (Овощное отделение 12)	за 2020г.	57	-	-	57	-
	за 2019г.	-	57	-	-	57
Приточно-вытяжная вентиляция в Химической лаборатории	за 2020г.	37	-	-	37	-
	за 2019г.	-	37	-	-	37
Шкаф связи "БЗСК"	за 2020г.	154	-	-	154	-
	за 2019г.	-	154	-	-	154
Вывеска ВОДОКАНАЛ	за 2020г.	74	-	-	74	-
	за 2019г.	-	74	-	-	74
Шкаф АВР "Рудник"	за 2020г.	99	-	-	99	-
	за 2019г.	-	99	-	-	99
Преобразователь частоты Vacon 0100-3L IP21	за 2020г.	-	95	-	-	95
	за 2019г.	-	-	-	-	-
Насос Lowara 15SV04F0407/D ELP 40/69 (ВНС Ключевск)	за 2020г.	-	203	-	-	203
	за 2019г.	-	-	-	-	-
Автоматизированная водоразборная колонка ИЧВ-УП-14 (с комплектом ЗИП)	за 2020г.	-	82	-	-	82
	за 2019г.	-	-	-	-	-

Настенный ультразвуковой расходомер StreamLux SLS-700F (датчики на ДУ50-700мм-2шт, макс. темп. +160С)	за 2020г.	-	57	-	-	57	-	-	57
	за 2019г.	-	-	-	-	-	-	-	-
Водопродов Западная промзона 25 участок 6	за 2020г.	-	25	-	-	25	-	-	25
	за 2019г.	-	-	-	-	-	-	-	-
Ввод водопровода Жильцова 16	за 2020г.	-	47	-	-	47	-	-	47
	за 2019г.	-	-	-	-	-	-	-	-
Ввод водопровода Мичурина 27	за 2020г.	-	13	-	-	13	-	-	13
	за 2019г.	-	-	-	-	-	-	-	-
Водопродов от ВК ул. Уральская-пер. Куанечный до зу ООО "Протон"	за 2020г.	-	496	-	-	496	-	-	496
	за 2019г.	-	-	-	-	-	-	-	-
Водопродов Совхозная 19 Саралулка	за 2020г.	-	43	-	-	43	-	-	43
	за 2019г.	-	-	-	-	-	-	-	-
Ввод водопровода Красноармейская 77	за 2020г.	-	19	-	-	19	-	-	19
	за 2019г.	-	-	-	-	-	-	-	-
Канализационная сеть Красных героев 20	за 2020г.	-	245	-	-	245	-	-	245
	за 2019г.	-	-	-	-	-	-	-	-
Канализационная сеть Воротникова 64	за 2020г.	-	63	-	-	63	-	-	63
	за 2019г.	-	-	-	-	-	-	-	-
Ввод водопровода Набережная 13	за 2020г.	-	66	-	-	66	-	-	66
	за 2019г.	-	-	-	-	-	-	-	-
Ввод водопровода Кирова 13	за 2020г.	-	44	-	-	44	-	-	44
	за 2019г.	-	-	-	-	-	-	-	-
Водопродов Западная промзона 25 участок 3	за 2020г.	-	10	-	-	10	-	-	10
	за 2019г.	-	-	-	-	-	-	-	-
Канализационная сеть Октябрьская 40	за 2020г.	-	253	-	-	253	-	-	253
	за 2019г.	-	-	-	-	-	-	-	-
Сеть теплоснабжения Ленина 52	за 2020г.	-	1 013	-	-	1 013	-	-	1 013
	за 2019г.	-	-	-	-	-	-	-	-
Ввод водопровода Кирова 31-2	за 2020г.	-	33	-	-	33	-	-	33
	за 2019г.	-	-	-	-	-	-	-	-
Ввод водопровода Ленина 77-79 (Старопышминск)	за 2020г.	-	37	-	-	37	-	-	37
	за 2019г.	-	-	-	-	-	-	-	-
Водопродов СНТ №10 Ввод №3	за 2020г.	-	56	-	-	56	-	-	56
	за 2019г.	-	-	-	-	-	-	-	-
Ввод водопровода 8 марта 117	за 2020г.	-	39	-	-	39	-	-	39
	за 2019г.	-	-	-	-	-	-	-	-
Канализационная сеть Монетный Максима Горького 11	за 2020г.	-	83	-	-	83	-	-	83
	за 2019г.	-	-	-	-	-	-	-	-
Водопродов СНТ №10 Ввод №2	за 2020г.	-	108	-	-	108	-	-	108
	за 2019г.	-	-	-	-	-	-	-	-
Канализационная сеть Мира 22 кв.1	за 2020г.	-	258	-	-	258	-	-	258
	за 2019г.	-	-	-	-	-	-	-	-
Водопродов Шахта 712 №21	за 2020г.	-	47	-	-	47	-	-	47
	за 2019г.	-	-	-	-	-	-	-	-



Водопровод Академика Королева 15	за 2020г.	-	88	-	88	-
	за 2019г.	-	-	-	-	-
Водопровод 8 марта 67	за 2020г.	-	84	-	84	-
	за 2019г.	-	-	-	-	-
Канализационная сеть Воротникова 24А	за 2020г.	-	61	-	61	-
	за 2019г.	-	-	-	-	-
Водопровод Горняков 2	за 2020г.	-	66	-	66	-
	за 2019г.	-	-	-	-	-
Канализационная сеть 8 марта 13	за 2020г.	-	69	-	69	-
	за 2019г.	-	-	-	-	-
Канализационная сеть Воротникова 52	за 2020г.	-	57	-	57	-
	за 2019г.	-	-	-	-	-
Ввод водопровода Уральская 48	за 2020г.	-	59	-	59	-
	за 2019г.	-	-	-	-	-
Водопровод Свободы 108А	за 2020г.	-	46	-	46	-
	за 2019г.	-	-	-	-	-
Канализационная сеть Уральская 48	за 2020г.	-	67	-	67	-
	за 2019г.	-	-	-	-	-
Водопровод Осенняя 23	за 2020г.	-	38	-	38	-
	за 2019г.	-	-	-	-	-
Водопровод Западная промзона 28А	за 2020г.	-	36	-	36	-
	за 2019г.	-	-	-	-	-
Канализационная сеть Свободы 61	за 2020г.	-	90	-	90	-
	за 2019г.	-	-	-	-	-
Водопровод Летняя 72	за 2020г.	-	35	-	35	-
	за 2019г.	-	-	-	-	-
Водопровод Свободы 61	за 2020г.	-	70	-	70	-
	за 2019г.	-	-	-	-	-
Водопровод Ленина 30А	за 2020г.	-	220	-	220	-
	за 2019г.	-	-	-	-	-
Ввод водопровода Февральская 173А	за 2020г.	-	22	-	22	-
	за 2019г.	-	-	-	-	-
Ввод водопровода Красноармейская 115	за 2020г.	-	29	-	29	-
	за 2019г.	-	-	-	-	-
Ввод водопровода Мамина-Сибиряка 4	за 2020г.	-	56	-	56	-
	за 2019г.	-	-	-	-	-
Ввод водопровода Красноармейская 70	за 2020г.	-	78	-	78	-
	за 2019г.	-	-	-	-	-
Ввод водопровода Мичурина 38	за 2020г.	-	11	-	11	-
	за 2019г.	-	-	-	-	-
Ввод водопровода Северная промзона 10	за 2020г.	-	157	-	157	-
	за 2019г.	-	-	-	-	-
Водопровод Ленина 122 (Старопышминск)	за 2020г.	-	69	-	69	-
	за 2019г.	-	-	-	-	-



Водопровод Коллективный сад №10 участок 19						за 2020г.	164	-	164	-	-
						за 2019г.	-	-	-	-	-
Канализационная сеть от ООО Протон до КНС Овощное						за 2020г.	158	-	158	-	-
						за 2019г.	-	-	-	-	-
Водопровод Свободы 121						за 2020г.	76	-	76	-	-
						за 2019г.	-	-	-	-	-
Водопровод Зеленая 14А						за 2020г.	59	-	59	-	-
						за 2019г.	-	-	-	-	-
Водопровод Крупской 22						за 2020г.	42	-	42	-	-
						за 2019г.	-	-	-	-	-
Ввод водопровода Красных героев 20						за 2020г.	98	-	98	-	-
						за 2019г.	-	-	-	-	-
Ввод водопровода Монетный Максима Горького 11						за 2020г.	85	-	85	-	-
						за 2019г.	-	-	-	-	-
Водопровод Транспортников 60						за 2020г.	169	-	169	-	-
						за 2019г.	-	-	-	-	-
Подземный гидрант DUO GOST №5035 DN0100 Н=1500мм HAWLE (Академика Королева 8)						за 2020г.	59	-	59	-	-
						за 2019г.	-	-	-	-	-
Подземный гидрант DUO GOST №5035 DN0100 Н=2250мм HAWLE (п.Ленинский у КПП шахты "Северная")						за 2020г.	72	-	72	-	-
						за 2019г.	-	-	-	-	-
Насос Grundfos SQE с комплектом автоматики (скв.4615 Молодежный)						за 2020г.	239	-	239	-	-
						за 2019г.	-	-	-	-	-
Подземный гидрант DUO GOST №5035 DN0100 Н=2000мм HAWLE (Заречная 20а п.Шиловка)						за 2020г.	66	-	66	-	-
						за 2019г.	-	-	-	-	-
Автомасерская передвижная 3034ЛТ К389ОУ196						за 2020г.	1	-	1	-	-
						за 2019г.	-	-	-	-	-
Автомасерская передвижная 3034ЛТ К413ОУ196						за 2020г.	1	-	1	-	-
						за 2019г.	-	-	-	-	-
Подземный гидрант DUO GOST №5035 DN0100 Н=2250мм HAWLE (Брусницына 2)						за 2020г.	72	-	72	-	-
						за 2019г.	-	-	-	-	-
Подземный гидрант DUO GOST №5035 DN0100 Н=2250мм HAWLE (Льва Толстого 13)						за 2020г.	72	-	72	-	-
						за 2019г.	-	-	-	-	-
Подземный гидрант DUO GOST №5035 DN0100 Н=2000мм HAWLE (Коммунаров 55)						за 2020г.	66	-	66	-	-
						за 2019г.	-	-	-	-	-
Подземный гидрант DUO GOST №5035 DN0100 Н=2000мм HAWLE (Революционная 14)						за 2020г.	66	-	66	-	-
						за 2019г.	-	-	-	-	-
Подземный гидрант DUO GOST №5035 DN0100 Н=1750мм HAWLE (Октябрьская 104)						за 2020г.	64	-	64	-	-
						за 2019г.	-	-	-	-	-
Подземный гидрант DUO GOST №5035 DN0100 Н=1500мм HAWLE (Свободы 24)						за 2020г.	59	-	59	-	-
						за 2019г.	-	-	-	-	-
Шнековый эксцентрикковый насос перекачки осадка на фильтр-пресс 7,0-35,0 м3/час						за 2020г.	674	-	674	-	-
						за 2019г.	-	-	-	-	-
Шнековый эксцентрикковый насос подачи флокулянта 0,3-3,0 м3/час						за 2020г.	338	-	338	-	-
						за 2019г.	-	-	-	-	-



Смеситель вихревой СМВ-100Н 304	за 2020г.	-	81	-	81	-	-
	за 2019г.	-	-	-	-	-	-
Комплект системы контроля содержания растворенного кислорода стационарный	за 2020г.	-	719	-	719	-	-
	за 2019г.	-	-	-	-	-	-
Комплект системы контроля содержания растворенного кислорода переносной	за 2020г.	-	168	-	168	-	-
	за 2019г.	-	-	-	-	-	-
Система аэрации блоков 2-й очереди на очистных сооружениях	за 2020г.	-	4 812	-	4 812	-	-
	за 2019г.	-	-	-	-	-	-
Гидрант пожарный подземный п.Ключевск, ул.Чернышева 2	за 2020г.	-	124	-	124	-	-
	за 2019г.	-	-	-	-	-	-
Гидрант пожарный подземный ул.Бажова 29	за 2020г.	-	101	-	101	-	-
	за 2019г.	-	-	-	-	-	-
Гидрант пожарный подземный ул. Чапаева 17	за 2020г.	-	101	-	101	-	-
	за 2019г.	-	-	-	-	-	-
Гидрант пожарный подземный ул.Энергостроителей 25	за 2020г.	-	118	-	118	-	-
	за 2019г.	-	-	-	-	-	-
Пожарный гидрант ул.Революционная 124	за 2020г.	-	40	-	40	-	-
	за 2019г.	-	-	-	-	-	-
Пожарный гидрант п.Шиловка ул.Новая 15А	за 2020г.	-	40	-	40	-	-
	за 2019г.	-	-	-	-	-	-
Пожарный гидрант п.Ключевск ул. Чернышова 8	за 2020г.	-	46	-	46	-	-
	за 2019г.	-	-	-	-	-	-
Пожарный гидрант п.Молодежный (котельная) ул.Почтовая	за 2020г.	-	38	-	38	-	-
	за 2019г.	-	-	-	-	-	-
Воздушная линия ВЛ-0,4 кВ	за 2020г.	-	125	-	125	-	-
	за 2019г.	-	-	-	-	-	-
Машина комбинированная ТКМ-525	за 2020г.	-	1	-	1	-	-
	за 2019г.	-	-	-	-	-	-
Преобразователь частоты V100 FLOW IP21 (скв.4615)	за 2020г.	-	93	-	93	-	-
	за 2019г.	-	-	-	-	-	-
ВА3-11183 LADA KALINA	за 2020г.	-	-	-	-	-	-
	за 2019г.	-	-	-	-	-	-
Цистерна 5м3 для а/м КО-514	за 2020г.	-	495	-	495	-	-
	за 2019г.	-	-	-	-	-	-
Станок ленточнопильный Stalex BS-260G	за 2020г.	-	82	-	82	-	-
	за 2019г.	-	-	-	-	-	-
Насос Wilo-CropoBloc-BL40/240-3/4 (н/с Гагарина)	за 2020г.	-	74	-	74	-	-
	за 2019г.	-	-	-	-	-	-
Насос CIRIS CRS 8-65/5 (скв.№60)	за 2020г.	-	54	-	54	-	-
	за 2019г.	-	-	-	-	-	-
Подземный гидрант DUO-GOST 2250мм (Монетный Западная промзона 7)	за 2020г.	-	59	-	59	-	-
	за 2019г.	-	-	-	-	-	-
Мешалка погружная Flugt SR 4620 SF (КНС Чернышева)	за 2020г.	-	483	-	483	-	-
	за 2019г.	-	-	-	-	-	-



Гидрант пожарный VGA R39.40 подземный DN 125 PN 10 H=2000мм (Красноармейская 7)	за 2020г.	-	55	-	55	-	55
	за 2019г.	-	-	-	-	-	-
Водопроводный колодец Свердловская область г.Березовский напротив жилого дома №1 по ул.Крупской	за 2020г.	-	6	-	6	-	6
	за 2019г.	-	-	-	-	-	-
Участок водопроводной сети г.Березовский между Шиловским трактом и домом №11 по ул.Маршала Жукова	за 2020г.	-	51	-	51	-	51
	за 2019г.	-	-	-	-	-	-
Участок канализационной сети г.Березовский ул.Маршала Жукова, до камеры гашения по адресу: 124 кварта	за 2020г.	-	102	-	102	-	102
	за 2019г.	-	-	-	-	-	-
Самотечный коллектор г.Березовский ул.Кольцевая д.4д, до КК у НС ОАО "НСММЗ	за 2020г.	-	108	-	108	-	108
	за 2019г.	-	-	-	-	-	-
Решетка механическая с емкостью и шкафом управления Huidig RG-6 (н/с 46 ОС)	за 2020г.	-	398	-	398	-	398
	за 2019г.	-	-	-	-	-	-
Настенный ультразвуковой расходомер StreamLux SLS-700F (скв.68811)	за 2020г.	-	57	-	57	-	57
	за 2019г.	-	-	-	-	-	-
Комплекс приготовления и дозирования раствора коагулянта	за 2020г.	-	82	-	82	-	82
	за 2019г.	-	-	-	-	-	-
Ввод водопровода Октябрьская 79	за 2020г.	-	-	-	-	-	-
	за 2019г.	-	-	-	-	-	-
Ввод водопровода Солнечная 11	за 2020г.	105	6	-	6	-	111
	за 2019г.	-	-	-	-	-	-
Ввод водопровода ЦОФ-1	за 2020г.	69	-	-	-	-	69
	за 2019г.	-	-	-	-	-	-
Канализационная сеть Кольцевая 4/2	за 2020г.	28	7	-	7	-	35
	за 2019г.	-	-	-	-	-	-
Ввод водопровода Ленинский 32А	за 2020г.	28	8	-	8	-	36
	за 2019г.	-	-	-	-	-	-
Ввод водопровода Кольцевая 4/к	за 2020г.	137	8	-	8	-	145
	за 2019г.	-	-	-	-	-	-
Ввод водопровода ЦОФ 28	за 2020г.	78	12	-	12	-	90
	за 2019г.	-	-	-	-	-	-
Цех мех.обезвоживания	за 2020г.	52	7	-	7	-	59
	за 2019г.	-	-	-	-	-	-
Ввод водопровода Варлакова 75	за 2020г.	19 268	-	-	-	-	19 268
	за 2019г.	-	-	-	-	-	-
Ввод водопровода Серова 12А	за 2020г.	67	12	-	12	-	79
	за 2019г.	-	-	-	-	-	-
Канализационная сеть Октябрьская 79	за 2020г.	19	7	-	7	-	26
	за 2019г.	-	-	-	-	-	-
Водопровод Западная промзона 25 участок №23	за 2020г.	20	6	-	6	-	26
	за 2019г.	-	-	-	-	-	-
Насос CIRIS CRS 6-25/9 нрк (Скв.79)	за 2020г.	117	14	-	14	-	131
	за 2019г.	-	-	-	-	-	-
Генератор сварочный (с комплектом для сборки и	за 2020г.	64	-	-	-	-	64
	за 2019г.	-	-	-	-	-	-

	за 2019г.	108		108		108
мотором бензиновым)						
Распределительное устройство низкого напряжения 0,4 кВ	за 2020г.	-		-		108
	за 2019г.	3 067				-
Генератор сварочный (с комплектом для сборки и мотором бензиновым) (1)	за 2020г.	-		-		3 067
	за 2019г.	108				-
Насос Flygt NP 3069.160 с кабелем КНС "Чернышова" Ключевск	за 2020г.	-		-		108
	за 2019г.	152				-
Насос CIRIS CRS 8-25/6нрк (скв.1рз)	за 2020г.	-		-		152
	за 2019г.	73				-
Насос Flygt NP 3069.160 с кабелем КНС "Очистные" Ключевск	за 2020г.	-		-		73
	за 2019г.	141				-
Насос Flygt NP 3069.160 с кабелем КНС "Овощное" (2)	за 2020г.	-		-		141
	за 2019г.	166				-
Шкаф управления 2 насосами по поплавковым выключателям	за 2020г.	-		-		166
	за 2019г.	84				-
Насос Flygt NP 3069.160 с кабелем КНС "Овощное" (1)	за 2020г.	-		-		84
	за 2019г.	153				-
Преобразователь частоты Vacon 0020-3L-0031-4 (№50370)	за 2020г.	-		-		153
	за 2019г.	84				-
Канализационная сеть Северная промзона 16	за 2020г.	-		-		84
	за 2019г.	462				-
Ввод водопровода Северная промзона 16	за 2020г.	-		-		462
	за 2019г.	249				-
Канализационная сеть Транспортников 43	за 2020г.	-		-		249
	за 2019г.	528				-
Водопровод Советская 42А	за 2020г.	-		-		528
	за 2019г.	90				-
Канализационная сеть Уральская 29	за 2020г.	-		-		90
	за 2019г.	67				-
Водопровод Комсомольская 12А (п.Монетный)	за 2020г.	-		-		67
	за 2019г.	90				-
Канализационная сеть Комсомольская 12А (п.Монетный)	за 2020г.	-		-		90
	за 2019г.	132				-
Водопровод Уральская 142 до ул.Овощное отделение 16	за 2020г.	-		-		132
	за 2019г.	778				-
Водопровод от камеры ул. Транспортников 52 до границы зем.уч. Транспортников 43	за 2020г.	-		-		778
	за 2019г.	510				-
Водопровод Чехова 15а	за 2020г.	-		-		510
	за 2019г.	45				-
Водопровод Ключевск Большая 16	за 2020г.	-		-		45
	за 2019г.	43				-
Водопровод КС №10 участок 24	за 2020г.	-		-		43
	за 2019г.	47				-
Водопровод Западная промзона 44	за 2020г.	-		-		47
	за 2019г.	-				-



Водопровод, Западная промзона 25 участок 5	за 2019г.	-	58	-	58	-	58
	за 2020г.	-	-	-	-	-	-
	за 2019г.	-	24	-	24	-	24
	за 2020г.	-	-	-	-	-	-
Шлабгаум BARRIER-PRO (DOORHAN) (1)	за 2019г.	-	49	-	49	-	49
	за 2020г.	-	-	-	-	-	-
Насос WILO СтопоBloc BL 40/240-3/4 (н/с Брусницына)	за 2019г.	-	66	-	66	-	66
	за 2020г.	-	-	-	-	-	-
Насос CIRIS CRS8-25/4 нрк с температурным датчиком (скв.66525)	за 2019г.	-	69	-	69	-	69
	за 2020г.	-	-	-	-	-	-
Преобразователь частоты Vacon 0100 7,5 кВт (н/с Брусницына)	за 2019г.	-	55	-	55	-	55
	за 2020г.	-	-	-	-	-	-
Преобразователь частоты Vacon 0100 7,5 кВт (скв.747)	за 2019г.	-	55	-	55	-	55
	за 2020г.	-	-	-	-	-	-
Преобразователь частоты Vacon 0100 7,5 кВт (н/с Гагарина)	за 2019г.	-	55	-	55	-	55
	за 2020г.	-	-	-	-	-	-
Преобразователь частоты Vacon 0100 30 кВт (скв.109)	за 2019г.	-	126	-	126	-	126
	за 2020г.	-	-	-	-	-	-
Преобразователь частоты Vacon 0100 45 кВт	за 2019г.	-	184	-	184	-	184
	за 2020г.	-	-	-	-	-	-
Преобразователь частоты Vacon 0100 55 кВт	за 2019г.	-	-	-	-	-	-
	за 2020г.	-	228	-	228	-	228
	за 2019г.	-	-	-	-	-	-
Преобразователь частоты Vacon 0100 15 кВт (скв.66526)	за 2019г.	-	86	-	86	-	86
	за 2020г.	-	-	-	-	-	-
Преобразователь частоты Vacon 0100 15 кВт (скв.17)	за 2019г.	-	86	-	86	-	86
	за 2020г.	-	-	-	-	-	-
Преобразователь частоты Vacon 0100 11 кВт (скв.1ре)	за 2019г.	-	72	-	72	-	72
	за 2020г.	-	-	-	-	-	-
Преобразователь частоты Vacon 0100 11 кВт (скв.68811)	за 2019г.	-	72	-	72	-	72
	за 2020г.	-	-	-	-	-	-
Преобразователь частоты Vacon 0100 18,5 кВт (скв.747)	за 2019г.	-	103	-	103	-	103
	за 2020г.	-	-	-	-	-	-
Преобразователь частоты Vacon 0100 18,5 кВт (скв.16)	за 2019г.	-	103	-	103	-	103
	за 2020г.	-	-	-	-	-	-
Комплекс механического обезжелезивания осадков на базе ленточного фильтр-пресса ПЛ-12К	за 2019г.	-	1	-	1	-	1
	за 2020г.	-	-	-	-	-	-
Насос СтопоBloc BL40/240-3/4 (н/с Гагарина)	за 2019г.	-	63	-	63	-	63
	за 2020г.	-	-	-	-	-	-
Насос СтопоBloc BL40/170-7,5/2 (н/с Брусницына)	за 2019г.	-	76	-	76	-	76
	за 2020г.	-	-	-	-	-	-
Пожарный гидрант п.Монетный ул. Горького,2	за 2019г.	-	62	-	62	-	62
	за 2020г.	-	-	-	-	-	-
Пожарный гидрант п.Монетный, западная промзона	за 2019г.	-	87	-	87	-	87
	за 2020г.	-	-	-	-	-	-
Пожарный гидрант п.Монетный, ул.Кайгородова 13	за 2019г.	-	-	-	-	-	-
	за 2020г.	-	-	-	-	-	-

Пожарный гидрант п.Монетный, ул.Пушкина, пл.МТГЭЗ	3. 2019г.	82	82	-	-	82
	за 2020г.	-	-	-	-	-
	за 2019г.	72	72	-	-	72
Пожарный гидрант п.Монетный, ул.Кайгородова 19	за 2020г.	-	-	-	-	-
	за 2019г.	75	75	-	-	75
Пожарный гидрант п.Монетный, ул.Октябрьская 31-33	за 2020г.	-	-	-	-	-
	за 2019г.	129	129	-	-	129
Пожарный гидрант п.Монетный, ул.Лесная 14	за 2020г.	-	-	-	-	-
	за 2019г.	129	129	-	-	129
Пожарный гидрант п.Монетный, ул.Лермонтова 68	за 2020г.	-	-	-	-	-
	за 2019г.	61	61	-	-	61
Пожарный гидрант п.Монетный, западная промзона гаражи	за 2020г.	-	-	-	-	-
	за 2019г.	87	87	-	-	87
Пожарный гидрант п.Монетный, ул.Лермонтова 22А	за 2020г.	-	-	-	-	-
	за 2019г.	62	62	-	-	62
Пожарный гидрант п.Монетный ул.Горького,22	за 2020г.	-	-	-	-	-
	за 2019г.	64	64	-	-	64
Пожарный гидрант п.Монетный ул.Свободы 2	за 2020г.	-	-	-	-	-
	за 2019г.	324	324	-	-	324
Пожарный гидрант п.Монетный ул.Кирова 2	за 2020г.	-	-	-	-	-
	за 2019г.	324	324	-	-	324
Пожарный гидрант п.Монетный ул.Кирова 2 (1)	за 2020г.	-	-	-	-	-
	за 2019г.	46	46	-	-	46
Пожарный гидрант п.Монетный ул.Кирова 18 школа искусств	за 2020г.	-	-	-	-	-
	за 2019г.	98	98	-	-	98
Пожарный гидрант п.Монетный ул.Лермонтова 17 школа 32	за 2020г.	-	-	-	-	-
	за 2019г.	98	98	-	-	98
Пожарный гидрант п.Ключевск ул.Студенческая 38	за 2020г.	-	-	-	-	-
	за 2019г.	46	46	-	-	46
Пожарный гидрант ул.Воротникова-пер.Шарташский (1)	за 2020г.	-	-	-	-	-
	за 2019г.	40	40	-	-	40
Пожарный гидрант ул.Смирнова-ул.Профсоюзная (1)	за 2020г.	-	-	-	-	-
	за 2019г.	40	40	-	-	40
Расходомер ультразвуковой настенный StreamLux SLS-700F (№5)	за 2020г.	-	-	-	-	-
	за 2019г.	40	40	-	-	40
Расходомер ультразвуковой настенный StreamLux SLS-700F (н/с Лесхоз)	за 2020г.	-	-	-	-	-
	за 2019г.	40	40	-	-	40
Аппарат сварочный муфтовый GF MSA 4.0	за 2020г.	-	-	-	-	-
	за 2019г.	83	83	-	-	83
Шкаф управления насосами Control_PT.22.00100.DS.A0.MC.54	за 2020г.	-	-	-	-	-
	за 2019г.	82	82	-	-	82
Шкаф управления насосами Control_PT.22.0063.DS.A0.MC.54	за 2020г.	-	-	-	-	-
	за 2019г.	82	82	-	-	82
Насос CIRIS CRS8-25/6 нрк (№50370)	за 2020г.	-	-	-	-	-



МФУ Canon IR C3025i A3	за 2019г.	-	71	-	71	-
	за 2020г.	-	-	-	-	-
Насос FLYGT NP 3102 SH 3	за 2019г.	-	81	-	81	-
	за 2020г.	-	-	-	-	-
Насос FLYGT NP 3102 SH 3 (1)	за 2019г.	-	238	-	238	-
	за 2020г.	-	-	-	-	-
Насос FLYGT NP 3069 SH 3	за 2019г.	-	238	-	238	-
	за 2020г.	-	-	-	-	-
Насос FLYGT NP 3069 SH 3 (1)	за 2019г.	-	116	-	116	-
	за 2020г.	-	-	-	-	-
Насос FLYGT NP 3069 SH 3 (2)	за 2019г.	-	116	-	116	-
	за 2020г.	-	-	-	-	-
Насос FLYGT NP 3069 SH 3 (3)	за 2019г.	-	116	-	116	-
	за 2020г.	-	-	-	-	-
Насос FLYGT NP 3069 SH 3 (4)	за 2019г.	-	116	-	116	-
	за 2020г.	-	-	-	-	-
Автомобиль ГАЗ 2217 Н706ХТ96	за 2019г.	-	116	-	116	-
	за 2020г.	-	-	-	-	-
Сканер для муфтового сварочного аппарата GF MSA 4.0	за 2019г.	-	-	-	-	-
	за 2020г.	-	-	-	-	-
Автомобиль ГАЗ-27527	за 2019г.	-	83	-	83	-
	за 2020г.	-	-	-	-	-
Термостат ТВЛ-К (150)	за 2019г.	-	221	-	221	-
	за 2020г.	-	-	-	-	-
Установка ДХ-100-01 М (44 кв.)	за 2019г.	-	51	-	51	-
	за 2020г.	-	-	-	-	-
Автомобиль грузовой бортовой с КМУ 5389R8	за 2019г.	-	833	-	833	-
	за 2020г.	-	-	-	-	-
Пожарный гидрант п.Монетный, ул.Горького 17	за 2019г.	-	3 850	-	3 850	-
	за 2020г.	-	-	-	-	-
Пожарный гидрант п.Монетный, ул.Свободы 5	за 2019г.	-	11	-	11	-
	за 2020г.	-	-	-	-	-
Пожарный гидрант п.Монетный, ул. Комсомольская 21	за 2019г.	-	13	-	13	-
	за 2020г.	-	-	-	-	-
Пожарный гидрант п.Монетный, ул. Горького 3	за 2019г.	-	13	-	13	-
	за 2020г.	-	-	-	-	-
Свердловская область г.Березовский, вдоль ж/д №5 по ул.Загвозкина (к/с	за 2019г.	-	4	-	4	-
	за 2020г.	-	-	-	-	-
Свердловская область г.Березовский, по ул.Гагарина 16 от КК-293/1 (к/с)	за 2019г.	-	12	-	12	-
	за 2020г.	-	-	-	-	-
Свердловская область г.Березовский, от колодцев К2 и К4 до сущ.колодца КК10 по ул.Николая Жолобова (к	за 2019г.	-	23	-	23	-
	за 2020г.	-	-	-	-	-
Свердловская область г.Березовский, от выпускных	за 2019г.	-	-	-	-	-
	за 2020г.	-	-	-	-	-

наименование объекта, по ул.г.Свердловская, от колодца №4 до К	за 2019г.	4	4
Ввод водопровода Свердловская область, г.Березовский, ул.Николая Жолобова от ВК3 до стены дома	-	-	-
Уличная водопроводная сеть Свердловская область, г.Березовский от точки врезки в сущ.водопровод (коло	-	-	-
Ввод водопровода Свердловская область, г.Березовский, ул.Николая Жолобова д.2 от ВК2 до стены дома	-	-	-
Ввод водопровода Свердловская область, г.Березовский, ул.Театральная 36	-	-	-
Ввод водопровода Свердловская область, г.Березовский, ул.Театральная 34	-	-	-
Водопрвод от ВК-600 до ВК-601 Свердловская область, г.Березовский, ул.Ленина	-	-	-
Ввод водопровода Свердловская область, г.Березовский, ул.Маяковского 3	-	-	-
Ввод водопровода Свердловская область, г.Березовский, ул.Энергостроителей 9 корп. 1	-	-	-
Водопрводная сеть Свердловская область, г.Березовский, от ул. Чапаева до ж/д №20 по ул.Первомайская	-	-	-
Ввод водопровода Свердловская область, г.Березовский, п.Первомайский 43	-	-	-
Водопрводная сеть Свердловская область, г.Березовский, п.Первомайский, до гаража у ж/д №43 п.Первомайск	-	-	-
Водопрводная сеть Свердловская область, г.Березовский, от ул.Мичурина до ж/д №9 по ул.Матросова	-	-	-
Водопрводная сеть Свердловская область, г.Березовский, от ул.Кольцевой 4/2 до ул.Кольцевой 4Ж	-	-	-
Водопрводная сеть Свердловская область, г.Березовский, от ВК, расположенного на водопроводе 2Д=200мм, п	-	-	-
Ввод водопровода Свердловская область, г.Березовский, ул.Революционная 35	-	-	-
Ввод водопровода Свердловская область, г.Березовский, ул.Загвозкина 5	-	-	-
Плита нагревательная	-	-	-
Пожарный гидрант ул.Кирова 3 (п.Монетный)	-	-	-


2.3. Изменение стоимости основных средств в результате достройки, дооборудования, реконструкции и частичной ликвидации



Наименование показателя	Код	за 2020г.	за 2019г.
Увеличение стоимости объектов основных средств в результате достройки, дооборудования, реконструкции - всего	5260	1 282	19 490
в том числе:			
Автомастерская передвижная 3034ЛТ К389ОУ196	5261	1	-
Автомастерская передвижная 3034ЛТ К413ОУ196	5262	1	-
Шкаф АСУ "БЗСК" (Устройство комплектное низкопольное ШАСУ)	5263	259	-
Устройство комплектное низкопольное (Шкаф УН БЗСК)	5264	1 020	-
Машина комбинированная ТКМ-525	5265	1	-
Здание очистных сооружений 3 очереди	5266	-	19 268
Комплекс механического обезвоживания осадков на базе ленточного фильтр-пресса ПЛ-12К	5267	-	1
Автомобиль ГАЗ-27527	5268	-	221
Уменьшение стоимости объектов основных средств в результате частичной ликвидации - всего:	5270	-	-
в том числе:			
	5271	-	-

## 2.4. Иное использование основных средств

Наименование показателя	Код	На 31 декабря 2020 г.	На 31 декабря 2019 г.	На 31 декабря 2018 г.
Переданные в аренду основные средства, числящиеся на балансе	5280	-	-	-
Переданные в аренду основные средства, числящиеся за балансом	5281	-	-	-
Полученные в аренду основные средства, числящиеся на балансе	5282	-	-	-
Полученные в аренду основные средства, числящиеся за балансом	5283	25 254	42 695	33 614
Объекты недвижимости, принятые в эксплуатацию и фактически используемые, находящиеся в процессе государственной регистрации	5284	-	-	-
Основные средства, переведенные на консервацию	5285	-	-	-
Иное использование основных средств (залог и др.)	5286	-	-	-
	5287	-	-	-



Руководитель  
Алешина Анастасия  
Алексеевна  
(подпись)  
(расшифровка подписи)

15 июня 2021 г.




### 3. Финансовые вложения

#### 3.1. Наличие и движение финансовых вложений

Наименование показателя	Код	Период	На начало года		Изменения за период					На конец периода		
			первоначальная стоимость	накопленная корректура	Поступило	выбыло (погашено)		начисление процентов (включая доведенную первоначальную стоимость до номинальной)	Текущей рыночной стоимости (убытков от обесценения)	первоначальная стоимость	накопленная корректура	
						первоначальная стоимость	накопленная корректура					
Долгосрочные - всего	5301	за 2020г.	-	-	-	-	-	-	-	-	-	-
	5311	за 2019г.	-	-	-	-	-	-	-	-	-	-
в том числе:	5302	за 2020г.	-	-	-	-	-	-	-	-	-	-
	5312	за 2019г.	-	-	-	-	-	-	-	-	-	-
Краткосрочные - всего	5305	за 2020г.	-	-	43 500	-	43 500	-	-	-	-	-
	5315	за 2019г.	16 000	-	409 245	-	470 245	-	-	-	-	-
в том числе:	5306	за 2020г.	-	-	-	-	-	-	-	-	-	-
	5316	за 2019г.	-	-	-	-	-	-	-	-	-	-
Финансовых вложений - итого	5300	за 2020г.	-	-	43 500	-	43 500	-	-	-	-	-
	5310	за 2019г.	16 000	-	409 245	-	470 245	-	-	-	-	-

## 3.2. Иное использование финансовых вложений

Наименование показателя	Код	На 31 декабря 2020 г.	На 31 декабря 2019 г.	На 31 декабря 2018 г.
Финансовые вложения, находящиеся в залоге - всего	5320	-	-	-
в том числе:				
Финансовые вложения, переданные третьим лицам (кроме продажи) - всего	5321	-	-	-
в том числе:	5325	-	-	-
	5326	-	-	-
Иное использование финансовых вложений	5329	-	-	-



Руководитель \_\_\_\_\_  
 (подпись)  
 Алешина Анастасия  
 Алексеевна  
 (расшифровка подписи)

15 июня 2021 г.




**4. Запасы**  
**4.1. Наличие и движение запасов**

Наименование показателя	Код	Период	На начало года		Изменения за период					На конец периода		
			себе-стоимость	величина резерва под снижение стоимости	поступления и затраты	выбыло		убытков от снижения стоимости	оборот запасов между их группами (видами)	себе-стоимость	величина резерва под снижение стоимости	
						себе-стоимость	резерв под снижение стоимости					
Запасы - всего	5400	за 2020г.	9 941	-	312 858	(309 962)	-	-	-	X	12 837	-
	5420	за 2019г.	7 010	-	282 583	(279 652)	-	-	-	X	9 941	-
в том числе:												
Сырье, материалы и другие аналогичные ценности	5401	за 2020г.	9 941	-	23 561	(20 666)	-	-	-		12 835	-
	5421	за 2019г.	7 010	-	22 638	(19 706)	-	-	-		9 941	-
Готовая продукция	5402	за 2020г.	-	-	-	-	-	-	-		-	-
	5422	за 2019г.	-	-	-	-	-	-	-		-	-
Товары для перепродажи	5403	за 2020г.	-	-	76	75	-	-	-		-	1
	5423	за 2019г.	-	-	-	-	-	-	-		-	-
Товары и готовая продукция отгруженные	5404	за 2020г.	-	-	-	-	-	-	-		-	-
	5424	за 2019г.	-	-	-	-	-	-	-		-	-
Затраты в незавершенном производстве	5405	за 2020г.	-	-	289 297	(289 297)	-	-	-		-	-
	5425	за 2019г.	-	-	259 912	(259 912)	-	-	-		-	-
Прочие запасы и затраты	5406	за 2020г.	-	-	-	-	-	-	-		-	-
	5426	за 2019г.	-	-	-	-	-	-	-		-	-
Расходы будущих периодов (для объектов аналитического учета, которые в балансе отражаются в составе «Запасов»)	5407	за 2020г.	-	-	-	-	-	-	-		-	-
	5427	за 2019г.	-	-	-	-	-	-	-		-	-
	5408	за 2020г.	-	-	-	-	-	-	-		-	-
	5428	за 2019г.	-	-	-	-	-	-	-		-	-

## 4.2. Запасы в залоге

Наименование показателя	Код	На 31 декабря 2020 г.	На 31 декабря 2019 г.	На 31 декабря 2018 г.
Запасы, не оплаченные на отчетную дату - всего	5440	-	-	-
в том числе:				
Запасы, находящиеся в залоге по договору - всего	5441	-	-	-
в том числе:	5445	-	-	-
	5446	-	-	-



Руководитель  
Алешина Анастасия  
Алексеевна  
(подпись)  
(расшифровка подписи)

15 июня 2021 г.



**5. Дебиторская и кредиторская задолженность**  
**5.1. Наличие и движение дебиторской задолженности**

Наименование показателя	Код	Период	На начало года		Изменения за период						На конец периода				
			учтенная по условиям договора	величина резерва по сомнительным долгам	в результате хозяйственных операций (сумма долга по сделке, операции)	поступление		выбыло		перевод из долгосрочную задолженность	перевод из дебиторской задолженности	перевод из кредитной задолженности	учтенная по условиям договора	величина резерва по сомнительным долгам	
						в результате причитающиеся проценты, штрафы и иные начисления	поташение	списание на финансовый результат	восстановление резерва						
Долгосрочная дебиторская задолженность - всего	5501	за 2020г.	-	-	-	-	-	-	-	-	-	-	-	-	-
	5521	за 2019г.	-	-	-	-	-	-	-	-	-	-	-	-	-
в том числе:															
	Расчеты с покупателями и заказчиками	5502	за 2020г.	-	-	-	-	-	-	-	-	-	-	-	-
Авансы выданные	5522	за 2019г.	-	-	-	-	-	-	-	-	-	-	-	-	-
	5503	за 2020г.	-	-	-	-	-	-	-	-	-	-	-	-	-
Прочая	5523	за 2019г.	-	-	-	-	-	-	-	-	-	-	-	-	-
	5504	за 2020г.	-	-	-	-	-	-	-	-	-	-	-	-	-
	5524	за 2019г.	-	-	-	-	-	-	-	-	-	-	-	-	-
	5505	за 2020г.	-	-	-	-	-	-	-	-	-	-	-	-	-
	5525	за 2019г.	-	-	-	-	-	-	-	-	-	-	-	-	-
	5510	за 2020г.	140 890	(42 232)	38 139	-	(46 192)	-	(149 418)	-	275	133 112	(49 976)		
Краткосрочная дебиторская задолженность - всего	5530	за 2019г.	146 248	(49 687)	38 140	-	(53 878)	-	(7 455)	10 247	140 892	(42 232)			
в том числе:															
	Расчеты с покупателями и заказчиками	5511	за 2020г.	132 342	-	26 922	-	(41 420)	-	-	117 845	(49 976)			
Авансы выданные	5531	за 2019г.	130 943	-	32 925	-	(31 525)	-	-	-	132 342	-			
	5512	за 2020г.	6 568	-	2 653	-	(4 680)	-	-	-	4 541	-			
Прочая	5532	за 2019г.	5 751	-	5 105	-	(4 286)	-	-	-	6 570	-			
	5513	за 2020г.	3 295	-	8 564	-	(1 326)	-	(42 359)	-	10 807	-			
	5533	за 2019г.	13 131	-	673	-	(18 066)	-	(7 455)	10 247	3 295	-			
	5514	за 2020г.	-	-	-	-	-	-	-	X	-	-			
	5534	за 2019г.	-	-	-	-	-	-	-	X	-	-			
	5500	за 2020г.	140 890	(42 232)	38 139	-	(46 192)	-	(149 418)	X	133 112	(49 976)			
Итого	5520	за 2019г.	146 248	(49 687)	38 140	-	(53 878)	-	(7 455)	X	140 892	(42 232)			

## 5.2. Просроченная дебиторская задолженность

Наименование показателя	Код	На 31 декабря 2020 г.		На 31 декабря 2019 г.		На 31 декабря 2018 г.	
		учтенная по условиям договора	балансовая стоимость	учтенная по условиям договора	балансовая стоимость	учтенная по условиям договора	балансовая стоимость
Всего	5540	39 094	-	54 692	-	56 248	-
в том числе:							
расчеты с покупателями и заказчиками	5541	39 094	-	54 692	-	56 248	-
расчеты с поставщиками и заказчиками (в части авансовых платежей, предоплат)	5542	-	-	-	-	-	-
прочая	5543	-	-	-	-	-	-
	5544	-	-	-	-	-	-

## 5.3. Наличие и движение кредиторской задолженности

Наименование показателя	Код	Период	Остаток на начало года	Изменения за период				перевод из дебиторской в кредиторскую задолженность	перевод из кредиторской в дебиторскую задолженность	перевод из долгосрочную задолженность	Остаток на конец периода
				поступление		выбыло					
				в результате хозяйственных операций (сумма долга по сделке, операции)	причитающиеся проценты, штрафы и иные начисления	погашение	списание на финансовый результат				
Долгосрочная кредиторская задолженность - всего	5551	за 2020г.	-	-	-	-	-	-	-	-	-
	5571	за 2019г.	-	-	-	-	-	-	-	-	-
в том числе:											
кредиты	5552	за 2020г.	-	-	-	-	-	-	-	-	-
	5572	за 2019г.	-	-	-	-	-	-	-	-	-
займы	5553	за 2020г.	-	-	-	-	-	-	-	-	-
	5573	за 2019г.	-	-	-	-	-	-	-	-	-
прочая	5554	за 2020г.	-	-	-	-	-	-	-	-	-
	5574	за 2019г.	-	-	-	-	-	-	-	-	-
	5555	за 2020г.	-	-	-	-	-	-	X	-	-
	5575	за 2019г.	-	-	-	-	-	-	X	-	-
Краткосрочная кредиторская задолженность - всего	5560	за 2020г.	63 762	37 918	11	(27 939)	-	-	-	275	74 026
	5580	за 2019г.	38 697	19 842	42	(5 201)	-	-	10 247	136	63 762
в том числе:											
расчеты с поставщиками и подрядчиками	5561	за 2020г.	25 830	23 733	-	(12 086)	-	-	-	274	37 749
	5581	за 2019г.	4 449	12 227	-	(1 061)	-	-	10 215	-	25 830
авансы полученные	5562	за 2020г.	21 111	12 380	-	(15 183)	-	-	-	-	18 308
	5582	за 2019г.	15 038	7 514	-	(1 441)	-	-	-	-	21 111
расчеты по налогам и взносам	5563	за 2020г.	12 307	1 302	11	(642)	-	-	-	-	12 979
	5583	за 2019г.	14 743	26	42	(2 672)	-	-	31	-	12 306
кредиты	5564	за 2020г.	-	-	-	-	-	-	-	-	-
	5584	за 2019г.	-	-	-	-	-	-	-	-	-
займы	5565	за 2020г.	-	-	-	-	-	-	-	-	-
	5585	за 2019г.	-	-	-	-	-	-	-	-	-
прочая	5566	за 2020г.	4 515	503	-	(28)	-	-	-	-	4 990
	5586	за 2019г.	4 468	75	-	(27)	-	-	-	-	4 515
	5567	за 2020г.	-	-	-	-	-	-	-	-	-
	5587	за 2019г.	-	-	-	-	-	-	-	-	-
Итого	5550	за 2020г.	63 762	37 918	11	(27 939)	-	-	X	X	74 026
	5570	за 2019г.	38 697	19 842	42	(5 201)	-	-	X	X	63 762




## 5.4. Просроченная кредиторская задолженность

Наименование показателя	Код	На 31 декабря 2020 г.	На 31 декабря 2019 г.	На 31 декабря 2018 г.
Всего	5590	-	-	-
в том числе:				
расчеты с поставщиками и подрядчиками	5591	-	-	-
расчеты с покупателями и заказчиками	5592	-	-	-
прочая задолженность	5593	-	-	-
	5594	-	-	-

Руководитель \_\_\_\_\_  
 (подпись)

Алешина Анастасия  
 Алексеевна  
 (расшифровка подписи)




15 июня 2021 г.

### 6. Затраты на производство (расходы на продажу)\*

Наименование показателя	Код	за 2020г.	за 2019г.
Материальные затраты	5610	18 552	18 070
Расходы на оплату труда	5620	118 716	114 674
Отчисления на социальные нужды	5630	37 215	33 805
Амортизация	5640	37 360	40 557
Прочие затраты	5650	168 007	135 275
Итого по элементам	5660	379 850	342 381
Фактическая себестоимость проданных товаров	5665	-	-
Изменение остатков (прирост [-]): незавершенного производства, готовой продукции и др.	5670	(1)	-
Изменение остатков (уменьшение [+]): незавершенного производства, готовой продукции и др.	5680	-	-
Итого расходы по обычным видам деятельности	5600	379 849	342 381

\* - Для организаций, осуществляющих торговую деятельность добавлена строка 5665, учитывающая фактическую себестоимость товаров




Руководитель  
Алешина Анастасия  
Алексеевна  
(подпись)  
(расшифровка подписи)

15 июня 2021 г.



## 7. Оценочные обязательства

Наименование показателя	Код	Остаток на начало года	Признано	Погашено	Списано как избыточная сумма	Остаток на конец периода
Оценочные обязательства - всего	5700	6 076	13 578	(13 104)	-	6 550
в том числе:	5701	-	-	-	-	-




Руководитель \_\_\_\_\_  
Алешина Анастасия  
Алексеевна  
(расшифровка подписи)

15 июня 2021 г.

45

**8. Обеспечения обязательств**

Наименование показателя	Код	На 31 декабря 2020 г.	На 31 декабря 2019 г.	На 31 декабря 2018 г.
Полученные - всего	5800	4 325	1 456	205
в том числе:				
	5801	-	-	-
Выданные - всего	5810	-	-	-
в том числе:				
	5811	-	-	-




Руководитель *А.А. Алексеевна*  
 Алешина Анастасия  
 Алексеевна  
 (расшифровка подписи)

15 июня 2021 г.



## 9. Государственная помощь

Наименование показателя	Код	за 2020г.		за 2019г.	
		Получено бюджетных средств - всего	10 934	Возвращено за год	На конец года
Получено бюджетных средств - всего	5900		10 934		2 850
в том числе:					
на текущие расходы	5901		10 934		2 850
на вложения во внеоборотные активы	5905		-		-
Бюджетные кредиты - всего					
за 2020г.	5910		-		-
за 2019г.	5920		-		-
в том числе:					
за 2020г.	5911		-		-
за 2019г.	5921		-		-



Руководитель \_\_\_\_\_  
 Алешина Анастасия  
 Алексеевна  
 (расшифровка подписи)

15 июня 2021 г.

**ПОЯСНЕНИЯ**  
**к Бухгалтерскому балансу и**  
**Отчету о финансовых результатах**  
**МУП БВКХ «Водоканал»**  
**за 2020 год**



## 1. ОБЩИЕ СВЕДЕНИЯ

**Полное наименование:** Муниципальное унитарное предприятие Березовское водо-канализационное хозяйство «Водоканал»

**Сокращенное наименование:** МУП БВКХ «Водоканал»

**Предприятие зарегистрировано:** 25.07.2006 г. (Свидетельство серия 66 № 001457061 ИФНС России по г. Березовскому Свердловской области)

**ОГРН:** 1069604007923

**Постановка на налоговый учет:** ИНН 6604017216 КПП 667801001 (Свидетельство серия 66 № 007661071 ИФНС № 24 по Свердловской области - 01.09.2011г.).

**Место нахождения Предприятия в соответствии с уставными документами:** 623700, Российская Федерация, Свердловская область, г. Березовский, улица Ленина, 52.

**Фактический адрес:** 623700, Российская Федерация, Свердловская область, г. Березовский, улица Ленина, 52..

### **Размер уставного капитала:**

Уставный капитал по состоянию на 01.01.2020г. составлял 100 000 (Сто тысяч) рублей 00 копеек. На 31.12.2020г. составлял 10 000 000 (Десять миллионов) рублей 00 копеек.

**Устав Предприятия утвержден:** Решением Комитета по управлению имуществом Березовского городского округа № 4 от 24.07.2006г, в редакции решения Комитета по управлению имуществом Березовского городского округа №1 от 29.10.2010, решения Комитета по управлению имуществом Березовского городского округа №1 от 24.03.2020.

### **Учредителем и собственником имущества Предприятия является:**

Березовский городской округ - 100%. Полномочия собственника имущества Предприятия от имени Березовского городского округа осуществляет Комитет по управлению имуществом Березовского городского округа в порядке, предусмотренном действующим законодательством и нормативными правовыми актами Березовского городского округа.

### **Основными видами деятельности Предприятия являются:**

1. Оказание услуг по водоснабжению и водоотведению
2. Оказание дополнительных услуг сопутствующих основной деятельности:
  - выдача технических условий на присоединение и подключение проектируемых систем водоснабжения и водоотведения, находящихся на балансе потребителей;
  - услуги по обслуживанию оборудования, инженерных сетей водоподготовки;
  - начисление и взимание платежей за оказанные услуги;
  - контроль качества сточных вод;
  - иные виды деятельности не запрещенные законодательством для достижения целей деятельности предприятия.

### **Органы управления Предприятия:**

- Единоличный исполнительный орган – директор Алешина Анастасия Алексеевна, действующий на основании Устава.

### **Информация о среднесписочной численности:**

по состоянию на 31.01.2020 г. – 197 чел.,

по состоянию на 31.12.2020 г. – 193 чел.

## 2. ПРИМЕНИМОСТЬ ДОПУЩЕНИЯ НЕПРЕРЫВНОСТИ ДЕЯТЕЛЬНОСТИ

Бухгалтерская отчетность за 2020 год подготовлена, исходя из допущения о том, что Предприятие будет продолжать свою деятельность в обозримом будущем, и у него отсутствуют намерения и необходимость ликвидации или существенного сокращения деятельности, и, следовательно, обязательства будут погашаться в установленном порядке.

## 3. КОНЦЕПЦИЯ СОСТАВЛЕНИЯ БУХГАЛТЕРСКОЙ ОТЧЕТНОСТИ

Бухгалтерская отчетность за 2020 год сформирована Предприятием, исходя из действующих в Российской Федерации правил бухгалтерского учета и отчетности.

Бухгалтерский учет обеспечивает достаточно данных для формирования полного представления о финансовом положении Предприятия, финансовых результатах его деятельности и изменениях в ее финансовом положении, поэтому в бухгалтерской отчетности отсутствуют дополнительные показатели и пояснения.

При составлении бухгалтерской отчетности не допускались отступления от правил, установленных ПБУ 4/99 «Бухгалтерская отчетность организации», утв. Приказом Минфина России от 06.07.1999 № 43н

Бухгалтерская отчетность от 15 июня 2020 является пересмотренной, в связи с изменением показателей Отчета о движении денежных средств и внесением дополнений и изменений в Пояснения к Бухгалтерскому балансу и Отчету о финансовых результатах за 2020 год.

В Отчете о движении денежных средств изменены следующие показатели:

Наименование показателя	Код строки	На 31 декабря 2020 г.	
		По данным отчета на 15.06.2021	По данным отчета от 29.03.2021
Поступления-всего	4110	342 466	342 495
в том числе:			
от продажи продукции, товаров, работ и услуг	4111	319 490	319 698
прочие поступления	4119	22 976	22 797
Платежи-всего	4120	(302 356)	(320 428)
в том числе:			
поставщикам (подрядчикам) за сырье, материалы, работы, услуги	4121	(118 665)	(136 737)
в связи с оплатой труда работников	4122	(156 004)	(155 796)
налога на прибыль организаций	4124	(1400)	-
прочие платежи	4129	(26 287)	(27 895)
Сальдо денежных потоков от текущих операций	4100	40 110	22 067
Денежные потоки от инвестиционных операций			
Поступления-всего	4210	29	-
в том числе:			
от продажи внеоборотных активов (кроме финансовых вложений)	4211	29	-
Платежи-всего	4220	(18 072)	-
в том числе:			
в связи с приобретением, созданием, модернизацией, реконструкцией и подготовкой к использованию внеоборотных активов	4221	(18 072)	-
Сальдо денежных потоков от инвестиционных операций	4200	(18 043)	-



#### 4. СУЩЕСТВЕННЫЕ АСПЕКТЫ УЧЕТНОЙ ПОЛИТИКИ ОБЩЕСТВА

Общество организует и ведет бухгалтерский учет в соответствии с нормативными актами:

- Федеральным Законом от 06.12.2011 №402-ФЗ «О бухгалтерском учете»;
- Положением по ведению бухгалтерского учета и бухгалтерской отчетности в Российской Федерации, утв. Приказом Минфина РФ от 29.07.1998 № 34н;
- Положением по бухгалтерскому учету «Учетная политика организации» (ПБУ 1/2008), утв. Приказом Минфина России от 06.10.2008 № 106н;
- другими нормативно-правовыми актами Минфина России и органов, которым федеральными законами предоставлено право регулирования бухгалтерского учета.

Ведение бухгалтерского учета в 2020 году и составление бухгалтерской (финансовой) отчетности за 2020 год осуществлялось в соответствии со способами, указанными в Учетной политике Предприятия, утв. Приказом директора № 3 от 17.01.2020 г.

В 2020 году в Учетную политику не вносились изменения, требующие ретроспективного отражения показателей в бухгалтерской отчетности.

Изменения в Учетную политику на 2020 год, требующие отражения информации в бухгалтерской отчетности за 2020 год, не вносились.

##### 4.1. Организационные аспекты Учетной политики

Ответственность за организацию учета на Предприятии, соблюдение законодательства при выполнении хозяйственных операций несет директор Предприятия.

Главный бухгалтер несет ответственность за формирование учетной политики, поддержание ее в актуальном состоянии, ведение бухгалтерского учета, своевременное предоставление полной и достоверной бухгалтерской (финансовой) отчетности.

До 05.11.2020 года обязанности главного бухгалтера исполняла г-ка Быкова Светлана Витальевна (Приказ о приеме на работу от 09.09.2008г. № 82лс), с 06.11.2020 обязанности главного бухгалтера исполняла г-ка Варданян Олеся Сергеевна (Приказ о временном исполнении обязанностей главного бухгалтера от 05.11.2020 №378к). Бухгалтерский учет и составление бухгалтерской отчетности осуществлялись бухгалтерией Предприятия.

Предприятие использует права пользования компьютерной программой 1С, которая применяется для ведения бухгалтерского учета. Обеспечение защиты учетных данных осуществляется путем использования паролей доступа к учетным данным и создания резервных копий.

Предприятие хранит первичные учетные документы, регистры бухгалтерского учета и бухгалтерскую (финансовую) отчетность в течение сроков, устанавливаемых в соответствии с правилами государственного архивного дела, но не менее пяти лет. Ответственность за организацию хранения учетных документов, регистров бухгалтерского учета и бухгалтерской (финансовой) отчетности несет директор Предприятия.

Отчетным периодом для годовой бухгалтерской (финансовой) отчетности (отчетным годом) является календарный год - с 1 января по 31 декабря включительно.

Промежуточная бухгалтерская (финансовая) отчетность составляется за квартал, полугодие, 9 месяцев, год нарастающим итогом с начала отчетного года.

Срок формирования и порядок представления отчетности Предприятия определяется действующим законодательством и Уставом Предприятия.

Предприятие составляет бухгалтерскую (финансовую) отчетность по формам, рекомендованным Минфином России.



При решении вопроса о существенности для обособленного раскрытия данных об активах, обязательствах, доходах и расходах Предприятие признает существенной сумму по определенной статье бухгалтерского баланса и/или отчета о финансовых результатах, отношение которой к общему итогу данных по соответствующей группе статей за отчетный год составляет пять процентов.

#### **4.2. План счетов бухгалтерского учета**

Предприятие разработало и применяет рабочий План счетов бухгалтерского учета, основанный на стандартном Плане счетов бухгалтерского учета финансово-хозяйственной деятельности организаций, утв. Приказом Минфина России от 31.10.2000 № 94н, с применением отдельных субсчетов, позволяющих получить отчетность, соответствующую требованиям бухгалтерского и налогового законодательства по Российским стандартам, а также требованиям раздельного учета активов и обязательств.

#### **4.3. Проведение инвентаризации**

Инвентаризация проводится в соответствии с «Методическими указаниями по инвентаризации имущества и финансовых обязательств», утв. Приказом Министерства финансов РФ от 13 июня 1995 года № 49.

Проведение инвентаризации организуется следующим образом:

- Инвентаризация основных средств прочих активов и обязательств, числящихся в бухгалтерском учете, информация о которых отражается в бухгалтерской (финансовой) отчетности проводится ежегодно по состоянию на 31 декабря;

Обязательные инвентаризации, обусловленные требованиями действующего законодательства и Учетной политикой, проводятся на основании Приказа директора, которым утверждается состав рабочих инвентаризационных комиссий, дополнительные условия и задания для исполнения по ходу проведения инвентаризации.

В 2020 году ежегодная инвентаризация имущества и финансовых обязательств проведена в соответствии с Приказом №118 от 29.12.2020 по состоянию на 31 декабря 2020 г.

По результатам инвентаризации было подтверждено фактическое наличие активов и достоверность величины обязательств, информация о которых отражена в Бухгалтерском балансе на 31 декабря 2020 года.

#### **4.4. Нематериальные активы**

У Предприятия нет объектов, отвечающих требованиям ПБУ 14/2007 «Учет нематериальных активов».

#### **4.5. Учет основных средств**

Операции с основными средствами отражаются в бухгалтерском учете и бухгалтерской (финансовой) отчетности в соответствии с ПБУ 6/01 «Учет основных средств», утв. Приказом Минфина России от 30.03.2001 № 26н. и Методическими указаниями по бухгалтерскому учету основных средств, утв. Приказом Минфина России от 13.10.2003 N 91н

Объект, удовлетворяющий условиям, указанным в п. 4 ПБУ 6/01, принимается к учету на счет 01 "Основные средства" вне зависимости от ввода в эксплуатацию и факта государственной регистрации права собственности на него.

В качестве инвентарного объекта учитывается объект ОС со всеми его приспособлениями и принадлежностями.



При наличии у одного объекта нескольких частей, сроки полезного использования которых существенно отличаются, каждая часть учитывается как самостоятельный инвентарный объект.

В учете выделяются следующие группы однородных объектов ОС:

- земельные участки;
- здания;
- сооружения
- машины и оборудование
- передаточные устройства
- производственный и хозяйственный инвентарь
- транспортные средства
- прочие основные средства

Активы, в отношении которых выполняются условия, отвечающие критериям основных средств, предусмотренным п.4 ПБУ 6/01, и стоимостью не более 40 000 руб. за единицу, отражаются в бухгалтерском учете и бухгалтерской отчетности в составе материально-производственных запасов.

Переоценка основных средств по текущей (восстановительной) стоимости не проводится.

Затраты на восстановление объектов основных средств отражаются в бухгалтерском учете в том отчетном периоде, к которому они относятся.

Амортизация основных средств определяется исходя из срока их полезного использования линейным способом. Определение срока полезного использования объекта основных средств проводится исходя из режима эксплуатации, использования мощности и классификации основных средств, включаемых в амортизационные группы, утв. Постановлением Правительства от 01.01.2002 № 1.

Для целей отражения в Бухгалтерском балансе основными средствами признается:  
- остаточная стоимость основных средств, учитываемых на счете 01 «Основные средства».

#### **4.6. Расходы будущих периодов**

Расходы, произведенные Предприятием отчетном периоде, но относящиеся к следующим отчетным периодам (разовые платежи за лицензии, на приобретение программных продуктов, на разработку паспортов по производственной деятельности и т.п.), признаются расходами будущих периодов. Расходы будущих периодов погашаются по назначению равномерно в течение периодов, к которым относятся.

#### **4.7. Учет финансовых вложений**

Финансовых вложений (ПБУ 19/02 «Учет финансовых вложений», утв. Приказом Минфина России от 10.12.2002 г.) в отчетном периоде не осуществлялось.

#### **4.8. Учет материально-производственных запасов**

Предприятие ведет учет материально-производственных запасов (МПЗ) в соответствии с требованиями ПБУ 5/01 «Учет материально-производственных запасов» и Методическими указаниями по бухгалтерскому учету материально-производственных запасов, утв. Приказом Минфина России от 28.12.2001 N 119н.

Учет материально-производственных запасов ведется по каждому наименованию в количественном и суммовом выражении.

Материально-производственные запасы принимаются к бухгалтерскому учету по фактической себестоимости, включающей все расходы, связанные с их приобретением. Расходы на

приобретение материально-производственных запасов учитываются непосредственно на счетах учета 10 «Материалы» и 41 «Товары» путем отнесения на себестоимость соответствующей номенклатуры.

Товары учитываются по покупной стоимости.

При выбытии оценка материально-производственных производится по себестоимости первых по времени приобретения материально-производственных запасов (способ ФИФО);

Резерв под снижение стоимости материальных ценностей (МПЗ) в отчетном периоде не создавался.

#### **4.9. Резерв по сомнительным долгам**

Оценка дебиторской задолженности на предмет необходимости создания резерва по сомнительным долгам осуществляется на конец каждого отчетного периода. При этом учитываются следующие обстоятельства:

- нарушение сроков оплаты;
- значительные финансовые затруднения должника, ставшие известными из СМИ или других источников;
- возбуждение процедуры банкротства в отношении должника;
- невозможность удержания имущества должника;
- обеспеченность долга залогом, задатком, поручительством, банковской гарантией и т.п.

Если выявляется или продолжает существовать сомнительная задолженность, то создается или продолжает признаваться (при необходимости корректируется) соответствующий резерв. Резерв по сомнительным долгам создается по результатам инвентаризации и заключения о признании дебиторской задолженности сомнительной комиссии, созданной приказом директора.

Резерв по сомнительным долгам образуется за счет финансовых результатов Предприятия в составе прочих расходов.

Общий резерв по сомнительным долгам состоит из индивидуальных резервов по каждому дебитору.

#### **4.10. Учет займов, кредитов и затрат по их обслуживанию**

В 2020 году Предприятие займов и кредитов не имело.

#### **4.11. Расчеты по налогу на прибыль**

Учет расчетов по налогу на прибыль ведется в соответствии с Положением по бухгалтерскому учету "Учет расчетов по налогу на прибыль организаций" ПБУ 18/02, утвержденным Приказом Минфина России от 19.11.2002 N 114н, с учетом изменений от 20 ноября 2018 г. N 236н

В бухгалтерском балансе отражается развернуто сумма отложенного налогового актива и отложенного налогового обязательства.

В отчете о финансовых результатах величина текущего налога на прибыль определяется на основе налоговой декларации по налогу на прибыль.

#### **4.12. Оценочные обязательства**

Предприятие применяет Положение по бухгалтерскому учету «Оценочные обязательства, условные обязательства и условные активы» (ПБУ 8/2010), утв. Приказом Минфина России от 13.12.2010 г. № 167н.

Резерв на предстоящую оплату отпусков формируется на конец отчетного периода в сумме фактической задолженности перед работниками Предприятия по выплате отпускных за дни отпуска, не использованного на конец соответствующего месяца, и взносов на обязательное социальное страхование и обеспечение.

Формирование резерва проводится в компьютерной программе 1С.



В Бухгалтерском балансе сумма неиспользованного резерва на предстоящую оплату отпусков отражается по статье «Оценочные обязательства» раздела «Краткосрочные обязательства».

#### **4.13. Целевое финансирование**

Учет целевого финансирования ведется в соответствии с Положением по бухгалтерскому учету «Учет государственной помощи» (ПБУ 13/2000), утв. Приказом Минфина России от 16.10.2000 г. № 92н.

Для целей бухгалтерского учета Предприятия целевым финансированием признается поступление денежных средств и (или) ресурсов, отличных от денежных средств, от других организаций и лиц, из бюджетов различного уровня для осуществления мероприятий целевого назначения.

Бюджетные средства признаются по мере фактического получения средств.

#### **4.14. Доходы и расходы**

Учет доходов и расходов ведется в соответствии с Положением по бухгалтерскому учету "Доходы организации" ПБУ 9/99, утв. Приказом Минфина России от 06.05.1999 N 32н, и Положением по бухгалтерскому учету "Расходы организации" ПБУ 10/99, утв. Приказом Минфина России от 06.05.1999 N 33н.

К доходам от обычных видов деятельности относятся доходы от видов деятельности, указанных в Уставе Предприятия. Остальные доходы являются прочими доходами.

Расходами по обычным видам деятельности являются расходы, связанные с получением доходов от видов деятельности, указанных в Уставе Предприятия. Остальные расходы считаются прочими расходами.

Расходы, учтенные на счетах 20 «Основное производство», 25 «Вспомогательное производство», 26 «Общехозяйственные расходы», ежемесячно списываются в дебет счета 90 «Продажи» в полной сумме. Данные расходы отражаются в отчете о финансовых результатах по строке «Себестоимость продаж».

Прочие доходы и прочие расходы в отчете о финансовых результатах показываются отдельно.

#### **4.15. Отчет о движении денежных средств**

Отчет о движении денежных средств (ОДДС) составляется в соответствии с Положением по бухгалтерскому учету "Отчет о движении денежных средств" (ПБУ 23/2011), утв. Приказом Минфина России от 02.02.2011 N 11н.

Денежные потоки Предприятия отражаются в отчете о движении денежных средств с подразделением на денежные потоки от текущих, инвестиционных и финансовых операций.

Предприятием устанавливается следующий перечень денежных потоков, которые отражаются в отчете о движении денежных средств свернуто:

- суммы косвенных налогов в составе поступлений от покупателей и заказчиков;
- платежи поставщикам и подрядчикам;
- суммы, перечисленные в бюджет и возвращенные из бюджета;
- уплаченные перевозчику за доставку товаров (продукции) покупателю и полученные от покупателя в качестве компенсации данных расходов

В отчете о движении денежных средств величина денежного потока от продажи продукции, товаров, работ и услуг уменьшается на сумму НДС, содержащегося в полученных платежах, а также на суммы, полученные от покупателей (заказчиков) в качестве возмещения расходов на транспортировку, пересылку, упаковку, страховку и т.п., оплаченных организацией в отчетном периоде.

## 5. РАСКРЫТИЕ ИНФОРМАЦИИ ОБ ОТДЕЛЬНЫХ ПОКАЗАТЕЛЯХ БУХГАЛТЕРСКОГО БАЛАНСА НА 2020 г.

### 5.1. Основные средства

По строке 1150 «Основные средства» Бухгалтерского баланса на 31 декабря 2020 года отражена стоимость объектов, признанных основными средствами, а также незаконченные капитальные вложения, в том числе и незавершенное строительство:

по состоянию на 31.12.2020 г. – 244 529 тыс. руб.

по состоянию на 31.12.2019 г. – 258 546 тыс. руб.

В Бухгалтерском балансе основные средства отражены по первоначальной стоимости за минусом амортизации, начисленной за период эксплуатации.

### 5.2. Отложенные налоговые активы

По строке 1180 «Отложенные налоговые активы» Бухгалтерского баланса на 31 декабря 2020 года указана величина отложенных налоговых активов:

по состоянию на 31.12.2020 г. – 4 191 тыс. руб.

по состоянию на 31.12.2019 г. – 1 215 тыс. руб.

Отложенные налоговые активы были сформированы в той части отложенного налога на прибыль, которая должна привести к уменьшению налога на прибыль, подлежащего уплате в бюджет в следующем за отчетным или в последующих отчетных периодах.

Изменения отложенных налоговых активов отражено в таблице:

Таблица 1.

Тыс. руб.

Наименование актива	2020 год	2019 год.
Стоимость отложенных налоговых активов на начало отчетного периода	1 215	1 349
Сформировано отложенных налоговых активов	5 597	2 354
Погашено отложенных налоговых активов	2 621	2 488
Стоимость отложенных налоговых активов на конец отчетного периода	4 191	1 215

### 5.4. Запасы

По строке 1180 «Запасы» Бухгалтерского баланса на 31 декабря 2020 года указана величина запасов:

по состоянию на 31.12.2020 г. – 12 837 тыс. руб.

по состоянию на 31.12.2019 г. – 9 941 тыс. руб.

Движение ТМЦ за отчетный и предшествующий периоды представлено в Пояснении к Бухгалтерскому балансу и Отчету о финансовых результатах, раздел 4 «Запасы».

Запасы указаны в Бухгалтерском балансе по первоначальной стоимости. Основания для формирования резерва под снижение стоимости запасов отсутствовали.

### 5.5. Дебиторская задолженность

По строке 1230 «Дебиторская задолженность» Бухгалтерского баланса отражена дебиторская задолженность в размере:

по состоянию на 31.12.2020г. –83 216 тыс. руб.

по состоянию на 31.12.2019г. – 99 975 тыс. руб.

В бухгалтерском балансе дебиторская задолженность отражена в размере, учтенном по условиям договоров, за минусом резерва по сомнительным долгам.



Расшифровка дебиторской задолженности приведена в таблице:

Таблица 2.  
Тыс. руб.

Основания задолженности	2020			2019		
	Сумма задолженности	Сумма резерва по сомнительным долгам	Задолженность с учетом резерва	Сумма задолженности	Сумма резерва по сомнительным долгам	Задолженность с учетом резерва
Расчеты с поставщиками и подрядчиками	4 541	-	4 541	6 568	-	6 568
Расчеты с покупателями и заказчиками	117 845	49 976	67 869	132 342	42 232	90 110
Расчеты по налогам и сборам	2 642	-	2 642	1 716	-	1 716
Расчеты с персоналом по прочим операциям	25	-	25	70	-	70
Расчеты с разными дебиторами и кредиторами	8 139	-	8 139	1 511	-	1 511
<b>Итого</b>	<b>133 192</b>	<b>49 976</b>	<b>83 216</b>	<b>142 207</b>	<b>42 232</b>	<b>99 975</b>

Наличие и движение дебиторской задолженности представлено в Пояснении к Бухгалтерскому балансу и Отчету о финансовых результатах, раздел 5.1. «Наличие и движение дебиторской задолженности».

В отчетном периоде списана дебиторская задолженность с истекшим сроком исковой давности в размере 342 тыс. руб., из них: за счет резерва сомнительной задолженности – 342 тыс. руб.

Списанная в 2020 году дебиторская задолженность с истекшим сроком исковой давности принята к учету на забалансовый учет для обеспечения сохранности информации в течение 5 лет.

## 5.6. Оценочные резервы

В течение 2019 г. и 2020 г. Обществом создавались оценочные резервы в форме резерва по сомнительным долгам.

Движение резерва по сомнительным долгам представлено в таблице:

Таблица 3.  
Тыс. руб.

Показатель	2020 год	2019 год
Остаток неиспользованного резерва на начало отчетного периода	42 232	49 687
Сформирован резерв за отчетный период	157 162	-
Использованы средства резерва за отчетный период	342	22
Восстановлен резерв за отчетный период	149 076	7 433
Остаток неиспользованного резерва на конец отчетного периода	49 976	42 232

## 5.7. Денежные средства и денежные эквиваленты

По строке 1250 «Денежные средства и денежные эквиваленты» Бухгалтерского баланса на 31 декабря 2020 года отражена сумма денежных средств и денежных эквивалентов по состоянию на 31.12.2020 г. – 142 883 тыс. руб.  
по состоянию на 31.12.2019 г. – 120 816 тыс. руб.

Остатки денежных средств (руб.) Предприятия, находящихся на рублевых счетах, составляли:

Таблица 4.  
Тыс. руб.

Наименование	На 31.12.2020 г.	На 31.12.2019 г.
Расчетные счета	142 843	120 616
Касса предприятия	40	200
<b>ИТОГО</b>	<b>142 883</b>	<b>120 816</b>

Активы, признаваемые денежными эквивалентами, отсутствовали.

В течение 2020 года и по состоянию на 31 декабря 2020 года Предприятию не устанавливались ограничения к использованию денежных средств.

Движение денежных средств за отчетный и предшествующий периоды представлено в Отчете о движении денежных средств.

#### Увязка сумм Бухгалтерского баланса и Отчета о движении денежных средств

Таблица 5.  
Тыс. руб.

Показатель	На 31.12.2020 г.	На 31.12.2019 г.
Остаток денежных средств (Отчет о движении денежных средств)	142 883	120 816
Остаток денежных средств (Бухгалтерский баланс)	142 883	120 816
В том числе:		
Денежные средства	142 883	120 816

#### 5.8. Прочие оборотные активы

По строке 1190 «Прочие оборотные активы» Бухгалтерского баланса на 31 декабря 2020 года указана величина прочих оборотных активов в размере 206 тыс. руб.

Для целей бухгалтерской отчетности прочими оборотными активами были признаны расходы будущих периодов, срок погашения которых определен на период менее 12 месяцев с отчетной даты.

#### 5.9 Уставный капитал

По строке 1310 «Уставный капитал (складочный капитал, уставный фонд, вклады товарищей)» Бухгалтерского баланса на 31 декабря 2020 года указана величина уставного капитала по состоянию на 31.12.2020 г. – 10 000 тыс. руб.

по состоянию на 31.12.2019 г. – 100 тыс. руб.

Увеличение уставного капитала произведено за счет нераспределенной прибыли предприятия прошлых лет на основании Решения Комитета по управлению имуществом Березовского городского округа №1 от 24.03.2020

#### 5.11. Добавочный капитал

По строке 1350 «Добавочный капитал Бухгалтерского баланса на 31 декабря 2020 года указана величина добавочного капитала:

по состоянию на 31.12.2020 г. – 334 719 тыс. руб.

по состоянию на 31.12.2019 г. – 333 716 тыс. руб.

Увеличение добавочного капитала в отчетном периоде связано с передачей Учредителем имущества в хозяйственное ведение Предприятия.

#### 5.12. Нераспределенная прибыль (непокрытый убыток)

По строке 1370 «Нераспределенная прибыль (непокрытый убыток)» Бухгалтерского баланса на 31 декабря 2020 года указана величина непокрытого убытка:



по состоянию на 31.12.2020 г. – 60 866 тыс. руб.  
по состоянию на 31.12.2019 г. – 86 136 тыс. руб.

#### 5.14. Отложенные налоговые обязательства

По строке 1420 «Отложенные налоговые обязательства» Бухгалтерского баланса на 31 декабря 2020 года указана величина отложенных налоговых обязательств 1 700 тыс. руб.

Отложенные налоговые обязательства были сформированы в той части отложенного налога на прибыль, которая должна привести к увеличению налога на прибыль, подлежащего уплате в бюджет в следующем за отчетным или в последующих отчетных периодах.

#### 5.15. Краткосрочная кредиторская задолженность

По строке 1520 «Кредиторская задолженность» Бухгалтерского баланса на 31 декабря 2020 года указана задолженность в размере:

по состоянию на 31.12.2020 г. – 74 026 тыс. руб.

по состоянию на 31.12.2019 г. – 63 762 тыс. руб.

Наличие и движение кредиторской задолженности представлено в Пояснении к Бухгалтерскому балансу и Отчету о финансовых результатах, раздел 5.3. «Наличие и движение кредиторской задолженности».

Расшифровка кредиторской задолженности приведена в таблице:

Таблица 7.  
Тыс. руб.

Основания задолженности	2020 год	2019 год
Расчеты с поставщиками и подрядчиками	9 863	1 245
Расчеты с покупателями по полученным авансам	18 309	21 112
68 Расчеты по налогам и сборам	9 953	9 610
Расчеты по социальному страхованию и обеспечению	3 026	2 697
Расчеты с персоналом по оплате труда	4 926	4 440
Расчеты с персоналом по прочим операциям	-	11
Расчеты с разными дебиторами и кредиторами	27 949	24 647
<b>Итого</b>	<b>74 026</b>	<b>63 762</b>

В Бухгалтерском балансе кредиторская задолженность указана в размере, учтенном по условиям договоров.

#### 5.17. Оценочные обязательства

По строке 1540 Бухгалтерского баланса «Оценочные обязательства» указаны значения:

по состоянию на 31.12.2020 г. – 6 550 тыс. руб.

по состоянию на 31.12.2019 г. – 6 076 тыс. руб.

В течение 2019 г. и 2020 г. Предприятием создавались оценочные обязательства в форме резерва на предстоящую оплату отпусков.

Движение Резерва на предстоящую оплату отпусков представлено в таблице:

Таблица 9.  
Тыс. руб.

Показатель	2020 год	2019 год
Остаток неиспользованного резерва на начало отчетного периода	6 076	6 743
Сформирован резерв за отчетный период	13 578	11 771
Использованы средства резерва за отчетный период	13 104	12 438
Остаток неиспользованного резерва на конец отчетного периода	6 550	6 076

Величина резерва на оплату на оплату отпусков по состоянию на 31.12.2020 начислена в размере обязательств перед работниками по оплате дней отпуска, не использованных на конец

отчетного периода и взносов на обязательное страхование, что подтверждено результатами проведенной инвентаризации.

## 6. ПОЯСНЕНИЯ К СУЩЕСТВЕННЫМ СТАТЬЯМ ОТЧЕТА О ФИНАНСОВЫХ РЕЗУЛЬТАТАХ

### 6.1. Доходы и расходы от обычных видов деятельности

В течение 2019 г., 2020 г. были получены доходы от обычных видов деятельности по видам и в размере, расшифрованным в таблице:

Таблица 10.  
Тыс. руб.

Наименование показателя	2020 г.		2019 г.	
	Сумма, тыс. руб.	Доля в общем объеме, в %	Сумма, тыс. руб.	Доля в общем объеме, в %
Холодное водоснабжение (Питьевая вода в 2019 г.)	135 852	38%	132 756	38%
Водоотведение (прием, транспортировка и очистка)	137 189	39%	136 239	39%
Водоотведение (прием и очистка)	3 920	1%	3 198	1%
Превышение ДК	28 837	8%	65 702	18%
Подключение к системе водоснабжения	21 665	6%	5 822	2%
Подключение к системе водоотведения	7 633	2%	2498	1%
Прочие	20 570	6%	2 871	1%
<b>Итого</b>	<b>355 666</b>	<b>100</b>	<b>349 086</b>	<b>100</b>

Все виды деятельности, от которых Предприятием получены доходы, являются основными видами деятельности, утвержденными Уставом.

Для осуществления деятельности Предприятием заключен с Министерством природных ресурсов и экологии Свердловской области договор на водопользование водными объектами. Цель водопользования – забор водных ресурсов из подземных источников.

Расходы по обычным видам деятельности в разрезе статей затрат представлены в Пояснении к Бухгалтерскому балансу и Отчету о финансовых результатах, раздел 6 «Затраты на производство (расходы на продажу)».

### 6.2. Прочие доходы и расходы

Прочие доходы за 2020 и 2019 годы представлены следующим образом:

Таблица 11.  
Тыс. руб.

Показатель	2020 год	2019 год
Резерв по сомнительным долгам	149 076	7 434
Налоги и сборы (корректировка)	-	9
Курсовые разницы	19	-
Доходы от реализации имущества	29	
Признанные доходы от использования средств целевого финансирования	10 934	2 850
Прочие	1 059	1283
<b>Итого</b>	<b>161 117</b>	<b>11 576</b>



Сумма целевого финансирования получена от МКУ «Благоустройство и ЖКХ» на основании Договора (соглашения) о предоставлении субсидий из бюджета Березовского городского округа юридическим лицам от 29 октября 2020.

Субсидия получена в целях возмещения затрат, произведенных в связи с производством (реализацией) товаров, выполнением работ, оказанием услуг населению Березовского городского округа в сфере энергетики и (или ЖКХ, а именно проведение капитального ремонта водопроводной сети в п.Монетный.

Прочие расходы за 2020 и 2019 годы представлены следующим образом:

Таблица 12.  
тыс. руб.

Показатель	2020 год	2019 год
Материальная помощь	213	400
Корректировка налогов и сборов	-	3500
Курсовые разницы	22	-
Резерв по сомнительным долгам	157 162	
Расходы на услуги банка	498	464
Прочие	972	933
<b>Итого</b>	<b>158 867</b>	<b>17 308</b>

## 7. ПОЯСНЕНИЯ К СУЩЕСТВЕННЫМ СТАТЬЯМ ОТЧЕТА О ДВИЖЕНИИ ДЕНЕЖНЫХ СРЕДСТВ

В Отчете о движении денежных средств отражено движение денежных средств на расчетных счетах. Активы, квалифицируемые денежными эквивалентами, отсутствовали.

Денежные потоки в Отчете о движении денежных средств отражены свернуто по полученным и перечисленным суммам покупателей и поставщиков.

Величина денежного потока уменьшена на сумму НДС, в составе платежей поставщикам и подрядчикам, перечисленный в бюджет и полученный в составе поступлений от покупателей и заказчиков.

Движение денежных средств по другим статьям Отчета о финансовых результатах показано развернуто.

По строке 4122 Отчета указана сумма платежей, связанных с оплатой труда работников Предприятия, отнесенных к текущим операциям с учетом платежей за работников Предприятия в пользу третьих лиц.

Расшифровка значений, указанных в строке 4122 приведена в таблице:

Таблица 13.  
Тыс. руб.

Показатель	2020 год	2019 год
Выплата заработной платы работникам	106 147	101 812
Перечисление НДФЛ	15 728	14 986
Перечисление страховых взносов	32 963	32 423
Перечисления по исполнительным листам и по другим основаниям в пользу третьих лиц за счет работников	1 166	836
<b>Итого</b>	<b>156 004</b>	<b>150 057</b>

## 8. НАЛОГООБЛОЖЕНИЕ

Предприятие является плательщиком налогов, установленных Налоговым Кодексом Российской Федерации:

1. Налога прибыль организаций;
2. Налога на добавленную стоимость;
3. Налога на имущество организаций;

#### 4. Транспортного налога;

Предприятие является плательщиком страховых взносов в Российской Федерации.

Предприятие исполняет обязанности налогового агента по исчислению и уплате налога на доходы физических лиц.

Расчет налоговой базы для начисления налогов и взносов производится в соответствии с налоговым законодательством РФ. Налоги начисляются по ставкам, установленным законами РФ и субъектов РФ.

Налоговые льготы не применяются.

Предоставление налоговой отчетности и уплата налогов и взносов производится в сроки, установленные налоговым законодательством. Просроченная задолженность по уплате налогов отсутствует.

Предприятие осуществляет платежи за загрязнение окружающей среды и платежи за пользование водными объектами в соответствии с действующим законодательством РФ.

### 9. ИНФОРМАЦИЯ О СВЯЗАННЫХ СТОРОНАХ

Предприятие является коммерческой организацией, не наделенной правом собственности на имущество, закрепленное за ней собственником. Предприятие является унитарным предприятием, основанным на праве хозяйственного ведения. Учредителем и собственником имущества предприятия является Березовский городской округ. Правомочия собственника имущества предприятия по постановлению главы Березовского городского округа №282 от 17.07.2006 года «О создании муниципального унитарного предприятия Березовское водо-канализационное хозяйство «Водоканал» осуществляет Комитет по управлению имуществом Березовского городского округа.

Размер выплат руководителю предприятия определен трудовым договором. Вознаграждение, выплаченное директору в 2020 году, составило 1983022,11 руб. Страховые взносы 480493,70 руб. Кроме того, в 2020 году согласно Распоряжению главы администрации БГО, дополнительно выплачена материальная помощь в размере 101153 руб., страховые взносы 14864,43 руб., а также поощрительная премия в размере 232652 руб., страховые взносы 35595,76 руб.

Выплаты иным ключевым руководящим работникам составили 6532739,83 руб., страховые взносы 1696447,38 руб. Также в 2020 году по решению директора предприятия вышеуказанным сотрудникам выплачивались поощрительные премии в размере 118140 руб., страховые взносы 18075,41 руб. Материальная помощь в связи со смертью родителя составила 79450 руб.

### 10. УСЛОВНЫЕ АКТИВЫ И ОБЯЗАТЕЛЬСТВА

По состоянию на отчетную дату и дату составления отчетности у Предприятия отсутствуют условные факты хозяйственной деятельности.

### 11. ПРОЦЕДУРЫ ПРАВОВОГО ХАРАКТЕРА

По состоянию на 31.12.2020 г. Предприятие выступает одной из сторон в нескольких судебных разбирательствах, возникших в ходе обычной хозяйственной деятельности. Существующие в настоящее время претензии и иски к Предприятию не могут оказать какое-либо существенное негативное влияние на деятельность или финансовое положение Предприятия.

### 13. ВНУТРЕННИЙ КОНТРОЛЬ

Внутренний контроль осуществляется на всех уровнях управления Предприятия, во всех его подразделениях сотрудниками в соответствии с их полномочиями и функциями. Финан-



сово-экономическая служба (бухгалтерия, планово-экономический отдел) осуществляет внутренний контроль ведения бухгалтерского учета и составления бухгалтерской (финансовой) отчетности.

Применительно к ведению бухгалтерского учета, в том числе составлению бухгалтерской (финансовой) отчетности, внутренний контроль призван выявлять риски, которые могут повлиять на достоверность бухгалтерской (финансовой) отчетности. В ходе такой оценки рассматривается вероятность искажения учетных и отчетных данных исходя из следующих допущений:

а) возникновение и существование фактов хозяйственной жизни, отраженные в бухгалтерском учете, имели место в отчетном периоде и относятся к деятельности экономического субъекта

б) полнота фактов хозяйственной жизни имевшие место в отчетном периоде и подлежащие отнесению к этому периоду фактически отражены в бухгалтерском учете

в) права и обязательства имущество, имущественные права и обязательства экономического субъекта, отраженные в бухгалтерском учете, фактически существуют.

г) оценка и распределение активов, обязательства доходы и расходы отражены в правильном стоимостном измерении на соответствующих счетах бухгалтерского учета и в соответствующих регистрах бухгалтерского учета.

д) представление и раскрытие данные бухгалтерского учета корректно представлены и раскрыты в бухгалтерской (финансовой) отчетности

#### 14. СОБЫТИЯ ПОСЛЕ ОТЧЕТНОЙ ДАТЫ

События после отчетной даты у Предприятия отсутствуют

#### 15. НЕПРЕРЫВНОСТЬ ДЕЯТЕЛЬНОСТИ

В марте 2020 года произошли серьезные изменения на глобальных рынках, связанные с объявленной пандемией коронавируса COVID-19.

Кроме того, в конце марта 2020 года Правительство РФ ввело предупредительные меры против распространения коронавируса COVID-19 в стране. Все эти события не привели к существенному снижению доходов Предприятия, т.к. Предприятием заключены долгосрочные договора с основными покупателями и расторжения договоров в связи с пандемией не происходило.

Происходящие в России и мире, события, связанные с распространением коронавируса COVID-19, не оказали существенного влияния на деятельность нашей организации. В настоящий момент указанные события не повлекли за собой каких-либо существенных последствий, способных повлиять на будущие финансовые результаты и финансовое положение МУП БВКХ «Водоканал». Руководство Предприятия уверено, что независимо от дальнейшего распространения коронавируса COVID-19, МУП БВКХ «Водоканал» способно продолжать непрерывно свою деятельность.

Директор МУП БВКХ «Водоканал»

15.06.2021



А.А. Алешина